




SANTANDER


PLANO DE : **Planta**  ESCALA
Alzado  ESCALA
Sección  ESCALA

SUBDIRECCIÓN DE ESTACIONES NORTE