

Convocatorias públicas de ingreso en Adif y Adif AV (Convocatorias de 29 de julio de 2019)

Madrid, 23 de octubre de 2019

RELACIÓN DE CANDIDATOS POR FACULTADES Y EDIFICIOS DONDE SE REALIZARÁN LAS PRUEBAS SELECTIVAS.

MADRID

Los exámenes se realizarán en la Universidad Complutense de Madrid.

CATEGORÍA	PERFIL	DE APELLIDO	A APELLIDO	FACULTAD	EDIFICIO
Personal Operativo	Factor Circulación de Entrada	ABAD	MAUREL	Económicas	Aulario
		MAYO	RIVAS	Económicas	Edificio 2
		RIVERA	ZURITA	Económicas	Edificio 3
	Ayudante Ferroviario, Montador Eléctrico / Oficial Cel. / Oficial Sub. y Tel. / Oficial Teleco	ABAD	ZURITA	Psicología	Lateral 2 / Logopedia
Cuadro Técnico	CT Área de Gestión y Área Jurídica	ABELLAS	ZORRILLA	Económicas	Aulario
	CT Ingeniería Civil	ABAD	ZURERA	Económicas	Aulario
	CT Ingeniería Industrial	ABUNDANCIA	ZORRILLA	Económicas	Aulario
	CT Ingeniería de Telecomunicación	ABAD	VIRUMBRALES	Económicas	Aulario
	CT Ingeniería en Informática	AIRA	VILLANUEVA	Económicas	Aulario
	CT Arquitectura y Edificación	ABAD	ZAERA	Económicas	Aulario
Estructura de Apoyo	Todos	ABAD	ZURITA	Económicas	Aulario
Alta Velocidad	Todos	ACEDO	ZAMORA	Económicas	Aulario

BARCELONA

Los exámenes se realizarán en la Universidad Autónoma de Barcelona en el edificio Aulario Central.

CATEGORÍA	PERFIL	DE APELLIDO	A APELLIDO	EDIFICIO
Personal Operativo	Factor Circulación de Entrada	ADA	ZABALLOS	Aulario Central
	Ayudante Ferroviario, Montador Eléctrico / Oficial Cel. / Oficial Sub. y Tel. / Oficial Teleco	AGUAYO	VAZQUEZ	Aulario Central
Cuadro Técnico	CT Área de Gestión y Área Jurídica	ARAGÓN	SORIANO	Aulario Central
	CT Ingeniería Civil	ALINS	RUBIO	Aulario Central
	CT Ingeniería Industrial	BAQUERO	VALERO	Aulario Central
	CT Ingeniería de Telecomunicación	AURREKOETXEA	SERNA	Aulario Central
	CT Ingeniería en Informática	FELIZ	MOLINA	Aulario Central
	CT Arquitectura y Edificación	ANAYA	SEGOVIA	Aulario Central
Estructura de Apoyo	Todos	ABOY	ZURDO	Aulario Central

En ambas universidades:

- Se colocarán carteles informativos pertinentes en cada centro, con la información necesaria para la correcta ejecución de las pruebas, asegurando que los Candidatos conozcan la ubicación de edificios, plantas y aulas a las que deben dirigirse.
- En las cristaleras de las puertas de acceso de cada edificio se podrán consultar los listados por orden alfabético de apellido.

INFORMACIÓN SOBRE LA CUMPLIMENTACIÓN CORRECTA DE LA HOJA DE RESPUESTAS

Con el objeto de poder ofrecer una ayuda y facilitar a los candidatos la cumplimentación de la hoja de respuestas que se utilizará en los procesos selectivos de Adif, se muestra a continuación un ejemplo sobre el formato de la misma, así como las instrucciones para su correcta cumplimentación.

MODELO DE CUMPLIMENTACIÓN

MODELO DE CARACTERES



1 2 3 4 5 6 7 8 9 0

MARCAR ANULAR REVALIDAR ANULAR

número de DNI o NIE

0	0	0	0	0	0	0	0	0	0
1	1	1	1	1	1	1	1	1	1
2	2	2	2	2	2	2	2	2	2
3	3	3	3	3	3	3	3	3	3
4	4	4	4	4	4	4	4	4	4
5	5	5	5	5	5	5	5	5	5
6	6	6	6	6	6	6	6	6	6
7	7	7	7	7	7	7	7	7	7
8	8	8	8	8	8	8	8	8	8
9	9	9	9	9	9	9	9	9	9

Codifique por columnas su número de NIF o NIE

EJEMPLO

0	0	0	0	0	0	0	0	0	0
1	1	1	1	1	1	1	1	1	1
2	2	2	2	2	2	2	2	2	2
3	3	3	3	3	3	3	3	3	3
4	4	4	4	4	4	4	4	4	4
5	5	5	5	5	5	5	5	5	5
6	6	6	6	6	6	6	6	6	6
7	7	7	7	7	7	7	7	7	7
8	8	8	8	8	8	8	8	8	8
9	9	9	9	9	9	9	9	9	9



R-0000001 - AP.01.09.18



JRI MEUL01.2

AP.01.09.18

IDENTIFICADOR PRUEBA

--	--	--	--	--

1	1	1	1	1
---	---	---	---	---

2	2	2	2	2
---	---	---	---	---

3	3	3	3	3
---	---	---	---	---

4	4	4	4	4
---	---	---	---	---

ESTRUCTURA DE APOYO

Técnico Jurídico

Técnico Economía

Técnico Gestión

Técnico Gestión Servicios Logísticos

Técnico Gestión Documental

Técnico Comunicación

Técnico Medicina Trabajo

Técnico Arquitectura

Técnico Ingeniería Civil

Técnico Ingeniería Industrial

Técnico Ingeniería Telecomunicación

Técnico Informático

Técnico Planificación Estratégica y Proyectos

CUADROS TÉCNICOS

C.T. - Área Jurídica

C.T. - Área Gestión

C.T. - Ingeniería Civil

C.T. - Ingeniería Industrial

C.T. - Ingeniería Telecomunicación

C.T. - Ingeniería Informática

C.T. - Arquitectura y Edificación

PERSONAL OPERATIVO

F. Circulación

Ayudante Ferroviario

Montador Eléctrico / Oficial Cel. / Oficial Sub. y Tel. / Oficial

IDENTIFICADOR PRUEBA FRANCÉS

--	--	--	--	--

1	1	1	1	1
---	---	---	---	---

2	2	2	2	2
---	---	---	---	---

3	3	3	3	3
---	---	---	---	---

4	4	4	4	4
---	---	---	---	---

PRUEBA

A B C D

1	<input type="checkbox"/>	<input type="checkbox"/>	<input type="checkbox"/>	<input type="checkbox"/>
---	--------------------------	--------------------------	--------------------------	--------------------------

2	<input type="checkbox"/>	<input type="checkbox"/>	<input type="checkbox"/>	<input type="checkbox"/>
---	--------------------------	--------------------------	--------------------------	--------------------------

3	<input type="checkbox"/>	<input type="checkbox"/>	<input type="checkbox"/>	<input type="checkbox"/>
---	--------------------------	--------------------------	--------------------------	--------------------------

4	<input type="checkbox"/>	<input type="checkbox"/>	<input type="checkbox"/>	<input type="checkbox"/>
---	--------------------------	--------------------------	--------------------------	--------------------------

5	<input type="checkbox"/>	<input type="checkbox"/>	<input type="checkbox"/>	<input type="checkbox"/>
---	--------------------------	--------------------------	--------------------------	--------------------------

PRUEBA DE FRANCÉS

A B C D

1	<input type="checkbox"/>	<input type="checkbox"/>	<input type="checkbox"/>	<input type="checkbox"/>
---	--------------------------	--------------------------	--------------------------	--------------------------

2	<input type="checkbox"/>	<input type="checkbox"/>	<input type="checkbox"/>	<input type="checkbox"/>
---	--------------------------	--------------------------	--------------------------	--------------------------

3	<input type="checkbox"/>	<input type="checkbox"/>	<input type="checkbox"/>	<input type="checkbox"/>
---	--------------------------	--------------------------	--------------------------	--------------------------

4	<input type="checkbox"/>	<input type="checkbox"/>	<input type="checkbox"/>	<input type="checkbox"/>
---	--------------------------	--------------------------	--------------------------	--------------------------

5	<input type="checkbox"/>	<input type="checkbox"/>	<input type="checkbox"/>	<input type="checkbox"/>
---	--------------------------	--------------------------	--------------------------	--------------------------



Hoja de Examen

INSTRUCCIONES PARA CONTESTAR EN LA HOJA DE EXAMEN

Siga atentamente las siguientes instrucciones:

- » **Instrucciones Generales:**
- No doble ni arrugue esta hoja de examen.
 - Utilice un bolígrafo negro o azul. NO utilice lápiz ni goma de borrar.
 - Presione suficientemente y compruebe que el bolígrafo marca bien un trazo continuo y que no deja manchas.

» Instrucciones para **MARCAR** la RESPUESTA:

» Para **MARCAR** una opción

haga simplemente un "aspa" X en el recuadro correspondiente uniendo los puntos extremos (no se salga del recuadro).




ejemplo:

Elegida respuesta C

» Para **ANULAR** una opción

rellene totalmente el recuadro (no se salga del mismo); en caso de elegir otra respuesta, marque un "aspa" X en la nueva opción.



ejemplo:

Anulada opción C
Elegida respuesta D

» Para volver a **RECUPERAR** o **REVALIDAR**

una opción ya anulada, marque completamente la línea de puntos (no se salga por los lados).




ejemplo:

Anulada opción D
Elegida respuesta C

» Para **ANULAR** nuevamente

la opción, rellene totalmente el espacio entre el recuadro y la línea de recuperación; quedará cubierta toda la superficie, desde el inicio del recuadro hasta la línea de recuperación (no se salga de ese espacio). En caso de elegir otra respuesta, marque un "aspa" X en la nueva opción.




ejemplo:

Anuladas opciones C y D
Elegida respuesta A


» **IMPORTANTE:**

Recuerde que *si quiere cambiar* la opción elegida, *antes debe anularla*, de lo contrario pueden quedar dos o más opciones como válidas y la respuesta se considerará NULA.


ejemplos:




→ Elegida respuesta C



→ Anuladas opciones A, B y D
No hay respuesta



→ Anuladas opciones B y C
Elegida respuesta A



→ Anulada opción C
Elegidas opciones A y D
Respuesta nula

- Recuerde: Es importante para usted hacer las marcas de manera clara y sin salirse de los espacios para cada caso, siguiendo las instrucciones previas.
- Además de las presentes instrucciones, Vd. deberá ajustarse a las que se impartan específicamente para cada ejercicio.