

CONVOCATORIA PÚBLICA DE INGRESO EN CATEGORÍA DE AYUDANTE FERROVIARIO (RAMA DE CONSERVACIÓN Y VIGILANCIA DE VÍA), ÁMBITO GEOGRÁFICO COMUNIDAD AUTÓNOMA CATALUÑA (CÓDIGO: PNI25/07)

CONVOCATORIA DE 10 DE DICIEMBRE DE 2025

Madrid, 9 de abril de 2026

FECHA, HORARIO Y DISTRIBUCIÓN GENERAL POR SEDE DE LA PRUEBA SELECTIVA DE LA FASE 1ª DE OPOSICIÓN

Se recuerda, que la prueba selectiva correspondiente a la FASE 1ª DE OPOSICIÓN, está previsto que se realice **el sábado día 18 de abril de 2026**, y tal como se indica en las bases de la convocatoria, **en la sede de Barcelona**. A estas pruebas de oposición accederán las personas candidatas que figuren admitidas en la relación definitiva de personas admitidas y excluidas.

El examen se realizará en **horario de mañana**:

- Apertura control de acceso (solo para personas candidatas): **09:30 horas**.
- Hora estimada inicio del examen: **10:00 horas**.
- Duración total aproximada una vez comience la prueba: **1 hora y 30 minutos** (Incluye instrucciones)

El **centro previsto** para la realización del examen es el siguiente:

- **Sede de Barcelona:** Universidad de Barcelona: Facultad de Economía y Empresas (UB-FAC. CCEE). Edificio 696: Avenida de la Diagonal, 696, 08034 Les Corts, Barcelona.

Con la suficiente antelación se publicará la relación de personas candidatas por facultades y aulas en esta misma página web.

NORMAS PARA LA REALIZACIÓN DE LAS PRUEBAS SELECTIVAS

Estas normas son de **obligado cumplimiento** y su no observancia puede **suponer la eliminación del proceso selectivo**.

ANTES DE ENTRAR

- Seguir en todo momento las indicaciones del personal responsable de la organización de las pruebas selectivas.
- Sólo se permitirá el acceso al edificio a las personas candidatas que realicen la prueba selectiva.
- Es recomendable **ir al aseo previamente al acceso al aula** ya que **después no se podrá salir**.
- Esperar en el espacio habilitado y señalizado antes de entrar al aula correspondiente.

ENTRADA

- Para acceder al aula la persona candidata se identificará con el DNI, pasaporte o tarjeta de identidad en vigor con foto, que utilizó en la inscripción. Deberán acreditar en cualquier momento su identidad a solicitud del Tribunal o de cualquiera de sus asistentes.
- **No se permitirá la entrada** al aula una vez **comenzado el tiempo** establecido para contestar a las preguntas.
- Una vez que se acceda al aula **no se podrá salir hasta la finalización del proceso completo**, se haya recogido todo el material y los responsables del aula así lo indiquen.
- Queda **prohibida la utilización de cualquier teléfono móvil, reloj digital, cámaras, grabadoras u otros dispositivos electrónicos que puedan ser utilizados para registrar imágenes o sonidos durante la prueba**. Esta prohibición responde a la necesidad de preservar los principios de igualdad, mérito y capacidad, así como la seguridad, confidencialidad y validez del proceso de evaluación.
- Los **dispositivos electrónicos deberán apagarse (incluidas las alarmas) y guardarse en el sobre** que encontrará en su mesa.
- Acudir provistos de **bolígrafo azul o negro tipo BIC** (no tipo PILOT).

DURANTE EL EXAMEN

- Deberán seguir las indicaciones del personal responsable del aula en todo momento.
- **No se podrá entrar ni salir del aula durante el tiempo efectivo de realización de la prueba** y, por tanto, si se sale no se podrá volver a entrar.
- No se podrá realizar **actuaciones que vulneren los principios de igualdad, mérito y capacidad** (hablar, copiar, usar dispositivos electrónicos, hacer señas, etc) o distorsionen el normal desarrollo de las pruebas, así como cualquier tipo de comportamiento que tenga como objetivo **alterar, manipular o falsear tanto la realización del examen como el resultado del mismo**.
- Durante las pruebas, los **pabellones auditivos deben estar visibles** en todo momento para comprobar que no se está haciendo uso de ningún dispositivo electrónico.
- En caso de conducta sospechosa, relativa al uso de dispositivos electrónicos o cualquier otro tipo de material no permitido durante el examen, el personal responsable del aula y/o el Tribunal de Adif, solicitará a la persona candidata la comprobación de sus pertenencias, de modo que, si se confirma la tenencia o uso de ellos, se procederá a la retirada inmediata de la prueba y eliminación del proceso selectivo.
- Para facilitar la identificación de dispositivos electrónicos, se emplearán las medidas y/o instrumentos que se consideren necesarios para tal fin.
- Así mismo, cualquier comportamiento no conforme a las normas de conducta u omisión de las indicaciones de finalización del tiempo de la prueba, respondiendo en la hoja de respuestas fuera del mismo, podrán suponer la eliminación de la persona candidata del proceso selectivo.
- Sólo se podrá tener encima de la mesa el DNI/pasaporte/tarjeta de identidad, el cuadernillo, la hoja de respuestas y un bolígrafo y, en su caso, el sobre con los dispositivos electrónicos apagados.
- Se recomienda el uso de reloj "ANALÓGICO", los relojes digitales deberán ser apagados y permanecer en un sobre durante la realización de las pruebas.

- Una parte de los **cuestionarios** utilizados durante las pruebas están protegidos por la legislación en materia de **propiedad intelectual**. Por tanto, **no está permitida**, bajo ninguna circunstancia, la **reproducción total o parcial de los mismos**, por cualquier **medio o procedimiento**, ni su **divulgación, distribución o comunicación a terceros**. Esta prohibición abarca tanto la **toma de fotografías o copias como la publicación o difusión de los contenidos en cualquier soporte físico o digital**.
- Sólo se podrá contestar en el Cuerpo de la Hoja de Respuesta correspondiente a la prueba que se esté realizando y en el tiempo habilitado al efecto.

SALIDA DEL EXAMEN

- Podrán abandonar el aula cuando se lo indique la persona responsable del aula, una vez se haya comprobado que el número de las hojas de respuesta y cuadernillos entregados es coincidente con el número de personas candidatas que realizan las pruebas selectivas. **Si terminan antes de tiempo deben esperar en su sitio.**

CONSECUENCIAS DEL INCUMPLIMIENTO

- El **incumplimiento** de estas normas de conducta no solo conllevará la **expulsión inmediata** del proceso de evaluación, sino que además podrá derivar en **responsabilidades legales**.
- Por otra parte, la reproducción o difusión no autorizada del contenido de los cuestionarios constituye una vulneración de los derechos de propiedad intelectual del titular legítimo. Este tipo de infracciones podrían implicar sanciones penales con penas de prisión y multas económicas, además de dar lugar a reclamaciones civiles por los perjuicios ocasionados, que podrían derivarse en indemnizaciones a favor del titular de los derechos vulnerados.

RECLAMACIONES DE EXAMEN

- Una vez publicadas las plantillas correctoras los candidatos dispondrán de un **plazo de tres días hábiles para presentar alegaciones por escrito respecto de las preguntas y respuestas contenidas en las pruebas selectivas**.
- En caso de que algún candidato quiera reclamar alguna cuestión relacionada con el examen, podrá realizarlo en el **aula de atención al aspirante**.

INSTRUCCIONES DE LAS PRUEBAS SELECTIVAS

En el momento en que se les entregue el cuadernillo de las pruebas selectivas observarán que contiene en la portada las siguientes instrucciones que deben ser leídas con anterioridad a la fecha de realización de las pruebas selectivas, ya que **no serán leídas durante el desarrollo de las mismas**.

INSTRUCCIONES DE LAS PRUEBAS

*Este cuadernillo contiene el examen de la Convocatoria pública de ingreso en categoría de Ayudante Ferroviario (Rama de Conservación y Vigilancia de Vía) en Adif, ámbito geográfico de la Comunidad Autónoma de Cataluña, publicada el 10 de diciembre de 2025.

*No conteste en este cuadernillo, solo en la hoja de respuestas. Puede usar el cuadernillo para hacer anotaciones si lo considera.

*Preste atención al número de pregunta para contestar en la fila con el mismo número en la hoja de respuestas; si deja alguna pregunta sin contestar, también sáltela en la hoja de respuestas.

*El tiempo total de la Prueba Selectiva (inglés, psicométrico, conocimiento general y conocimiento específico) es de 60 minutos. Procure responder con rapidez y precisión.

*Cada pregunta de las pruebas contiene 4 opciones de respuesta; una y solo una, es correcta en cada caso.

*Cuando se lo indique, abra el cuadernillo y compruebe que tiene 72 preguntas, lleva todas sus páginas y no tiene defectos de impresión. Si detecta alguna anomalía, comuníquelo. Si no lo hace en ese momento, cualquier error detectado una vez iniciado el examen le hará perder tiempo útil de la prueba.

*Las preguntas de reserva son las siguientes:

- Para el Test Psicométrico: preguntas de la 16 a la 18.
- Para el Test de Conocimiento de Idioma Inglés: preguntas de la 34 a la 36.
- Para el Test de Conocimiento General: preguntas de la 47 a la 49.
- Para el Test de Conocimiento Específico: preguntas de la 70 a la 72.

*Todos los ítems están correctamente formulados, pero si algún ítem le genera dudas, podrá reclamar al terminar el examen. Se abrirá un plazo de reclamaciones respecto de las preguntas y respuestas contenidas en las pruebas selectivas tras la publicación de las plantillas correctoras de 3 días hábiles.

TIPO DE PRUEBAS

* Test psicométrico: preguntas de la 1 a la 18.

* Test de conocimiento de idioma inglés: preguntas de la 19 a la 36.

* Test de conocimiento general: preguntas de la 37 a la 49.

* Test de conocimiento específico: preguntas de la 50 a la 72.

PUNTUACIÓN

* Las tres pruebas se calificarán conjuntamente siendo la puntuación máxima posible 200 puntos, que se desglosa de la siguiente forma: test psicométrico 40 puntos, test de conocimiento de idioma inglés 40 puntos, test de conocimientos General y Específico 120 puntos.

* Se requerirá un mínimo del 50% de la puntuación máxima posible, es decir 100 puntos totales, con una puntuación mínima del 40% de la puntuación máxima posible en cada uno de los test.

* La fórmula de corrección es la siguiente: Aciertos – (Errores/3).

* Las respuestas en blanco no puntúan ni penalizan.


SÓLO se podrá contestar en la hoja de respuestas; NUNCA en el cuadernillo. El cuadernillo se podrá utilizar para realizar anotaciones. No se concederá tiempo adicional para rellenar la hoja de respuestas.

INFORMACIÓN SOBRE LA CUMPLIMENTACIÓN DE LA HOJA DE RESPUESTAS

A continuación, se muestra un ejemplo de la hoja de repuestas que se utilizará en este proceso selectivo, así como las instrucciones para su correcta cumplimentación.

Preste atención a todas las instrucciones porque el día de la realización de las pruebas selectivas **no se explicarán ni se leerán**, aunque **sí estarán disponibles en la hoja de respuestas** que se le facilite.

Esta hoja ha de ser contestada con bolígrafo negro o azul tipo BIC exclusivamente.



MARQUE CORRECTAMENTE
BIEN MAL MAL MAL MAL
— ✗ — ✗ — ✗

- OBSERVE EL EJEMPLO PARA CUMPLIMENTAR SU D.N.I.
- USE BOLÍGRAFO NEGRO O AZUL

EJEMPLO

0	4	6	9	1	4	8	2
---	---	---	---	---	---	---	---

D.N.I.


--	--	--	--	--	--	--	--	--	--

APellidos _____

Nombre _____

Firma _____

Fecha ____/____/____
(Al firmar no sobrepase la zona sombreada)



CONVOCATORIA
AYUDANTE FERROVIARIO

Ayudante Ferroviario

Aquellas casillas de respuesta que no sean marcadas claramente podrán ser leídas por la lectora óptica y por lo tanto tendrán en cuenta en el proceso de corrección, siendo responsabilidad del candidato/a y no del proceso de corrección.

CÓDIGO EXÁMEN

0	9	8	7	6
5	4	3	2	1
0	9	8	7	6
5	4	3	2	1

Psicométrico	Idiomas		Conocimientos	
	19	37	A	B
1	<input type="checkbox"/>	<input type="checkbox"/>	<input type="checkbox"/>	<input type="checkbox"/>
2	<input type="checkbox"/>	<input type="checkbox"/>	<input type="checkbox"/>	<input type="checkbox"/>
3	<input type="checkbox"/>	<input type="checkbox"/>	<input type="checkbox"/>	<input type="checkbox"/>
4	<input type="checkbox"/>	<input type="checkbox"/>	<input type="checkbox"/>	<input type="checkbox"/>
5	<input type="checkbox"/>	<input type="checkbox"/>	<input type="checkbox"/>	<input type="checkbox"/>
6	<input type="checkbox"/>	<input type="checkbox"/>	<input type="checkbox"/>	<input type="checkbox"/>
7	<input type="checkbox"/>	<input type="checkbox"/>	<input type="checkbox"/>	<input type="checkbox"/>
8	<input type="checkbox"/>	<input type="checkbox"/>	<input type="checkbox"/>	<input type="checkbox"/>
9	<input type="checkbox"/>	<input type="checkbox"/>	<input type="checkbox"/>	<input type="checkbox"/>
10	<input type="checkbox"/>	<input type="checkbox"/>	<input type="checkbox"/>	<input type="checkbox"/>
11	<input type="checkbox"/>	<input type="checkbox"/>	<input type="checkbox"/>	<input type="checkbox"/>
12	<input type="checkbox"/>	<input type="checkbox"/>	<input type="checkbox"/>	<input type="checkbox"/>
13	<input type="checkbox"/>	<input type="checkbox"/>	<input type="checkbox"/>	<input type="checkbox"/>
14	<input type="checkbox"/>	<input type="checkbox"/>	<input type="checkbox"/>	<input type="checkbox"/>
15	<input type="checkbox"/>	<input type="checkbox"/>	<input type="checkbox"/>	<input type="checkbox"/>
16	<input type="checkbox"/>	<input type="checkbox"/>	<input type="checkbox"/>	<input type="checkbox"/>
17	<input type="checkbox"/>	<input type="checkbox"/>	<input type="checkbox"/>	<input type="checkbox"/>
18	<input type="checkbox"/>	<input type="checkbox"/>	<input type="checkbox"/>	<input type="checkbox"/>
19	<input type="checkbox"/>	<input type="checkbox"/>	<input type="checkbox"/>	<input type="checkbox"/>
20	<input type="checkbox"/>	<input type="checkbox"/>	<input type="checkbox"/>	<input type="checkbox"/>
21	<input type="checkbox"/>	<input type="checkbox"/>	<input type="checkbox"/>	<input type="checkbox"/>
22	<input type="checkbox"/>	<input type="checkbox"/>	<input type="checkbox"/>	<input type="checkbox"/>
23	<input type="checkbox"/>	<input type="checkbox"/>	<input type="checkbox"/>	<input type="checkbox"/>
24	<input type="checkbox"/>	<input type="checkbox"/>	<input type="checkbox"/>	<input type="checkbox"/>
25	<input type="checkbox"/>	<input type="checkbox"/>	<input type="checkbox"/>	<input type="checkbox"/>
26	<input type="checkbox"/>	<input type="checkbox"/>	<input type="checkbox"/>	<input type="checkbox"/>
27	<input type="checkbox"/>	<input type="checkbox"/>	<input type="checkbox"/>	<input type="checkbox"/>
28	<input type="checkbox"/>	<input type="checkbox"/>	<input type="checkbox"/>	<input type="checkbox"/>
29	<input type="checkbox"/>	<input type="checkbox"/>	<input type="checkbox"/>	<input type="checkbox"/>
30	<input type="checkbox"/>	<input type="checkbox"/>	<input type="checkbox"/>	<input type="checkbox"/>
31	<input type="checkbox"/>	<input type="checkbox"/>	<input type="checkbox"/>	<input type="checkbox"/>
32	<input type="checkbox"/>	<input type="checkbox"/>	<input type="checkbox"/>	<input type="checkbox"/>
33	<input type="checkbox"/>	<input type="checkbox"/>	<input type="checkbox"/>	<input type="checkbox"/>
34	<input type="checkbox"/>	<input type="checkbox"/>	<input type="checkbox"/>	<input type="checkbox"/>
35	<input type="checkbox"/>	<input type="checkbox"/>	<input type="checkbox"/>	<input type="checkbox"/>
36	<input type="checkbox"/>	<input type="checkbox"/>	<input type="checkbox"/>	<input type="checkbox"/>
37	<input type="checkbox"/>	<input type="checkbox"/>	<input type="checkbox"/>	<input type="checkbox"/>
38	<input type="checkbox"/>	<input type="checkbox"/>	<input type="checkbox"/>	<input type="checkbox"/>
39	<input type="checkbox"/>	<input type="checkbox"/>	<input type="checkbox"/>	<input type="checkbox"/>
40	<input type="checkbox"/>	<input type="checkbox"/>	<input type="checkbox"/>	<input type="checkbox"/>
41	<input type="checkbox"/>	<input type="checkbox"/>	<input type="checkbox"/>	<input type="checkbox"/>
42	<input type="checkbox"/>	<input type="checkbox"/>	<input type="checkbox"/>	<input type="checkbox"/>
43	<input type="checkbox"/>	<input type="checkbox"/>	<input type="checkbox"/>	<input type="checkbox"/>
44	<input type="checkbox"/>	<input type="checkbox"/>	<input type="checkbox"/>	<input type="checkbox"/>
45	<input type="checkbox"/>	<input type="checkbox"/>	<input type="checkbox"/>	<input type="checkbox"/>
46	<input type="checkbox"/>	<input type="checkbox"/>	<input type="checkbox"/>	<input type="checkbox"/>
47	<input type="checkbox"/>	<input type="checkbox"/>	<input type="checkbox"/>	<input type="checkbox"/>
48	<input type="checkbox"/>	<input type="checkbox"/>	<input type="checkbox"/>	<input type="checkbox"/>
49	<input type="checkbox"/>	<input type="checkbox"/>	<input type="checkbox"/>	<input type="checkbox"/>
50	<input type="checkbox"/>	<input type="checkbox"/>	<input type="checkbox"/>	<input type="checkbox"/>
51	<input type="checkbox"/>	<input type="checkbox"/>	<input type="checkbox"/>	<input type="checkbox"/>
52	<input type="checkbox"/>	<input type="checkbox"/>	<input type="checkbox"/>	<input type="checkbox"/>
53	<input type="checkbox"/>	<input type="checkbox"/>	<input type="checkbox"/>	<input type="checkbox"/>
54	<input type="checkbox"/>	<input type="checkbox"/>	<input type="checkbox"/>	<input type="checkbox"/>
55	<input type="checkbox"/>	<input type="checkbox"/>	<input type="checkbox"/>	<input type="checkbox"/>
56	<input type="checkbox"/>	<input type="checkbox"/>	<input type="checkbox"/>	<input type="checkbox"/>
57	<input type="checkbox"/>	<input type="checkbox"/>	<input type="checkbox"/>	<input type="checkbox"/>
58	<input type="checkbox"/>	<input type="checkbox"/>	<input type="checkbox"/>	<input type="checkbox"/>
59	<input type="checkbox"/>	<input type="checkbox"/>	<input type="checkbox"/>	<input type="checkbox"/>
60	<input type="checkbox"/>	<input type="checkbox"/>	<input type="checkbox"/>	<input type="checkbox"/>
61	<input type="checkbox"/>	<input type="checkbox"/>	<input type="checkbox"/>	<input type="checkbox"/>
62	<input type="checkbox"/>	<input type="checkbox"/>	<input type="checkbox"/>	<input type="checkbox"/>
63	<input type="checkbox"/>	<input type="checkbox"/>	<input type="checkbox"/>	<input type="checkbox"/>
64	<input type="checkbox"/>	<input type="checkbox"/>	<input type="checkbox"/>	<input type="checkbox"/>
65	<input type="checkbox"/>	<input type="checkbox"/>	<input type="checkbox"/>	<input type="checkbox"/>
66	<input type="checkbox"/>	<input type="checkbox"/>	<input type="checkbox"/>	<input type="checkbox"/>
67	<input type="checkbox"/>	<input type="checkbox"/>	<input type="checkbox"/>	<input type="checkbox"/>
68	<input type="checkbox"/>	<input type="checkbox"/>	<input type="checkbox"/>	<input type="checkbox"/>
69	<input type="checkbox"/>	<input type="checkbox"/>	<input type="checkbox"/>	<input type="checkbox"/>
70	<input type="checkbox"/>	<input type="checkbox"/>	<input type="checkbox"/>	<input type="checkbox"/>
71	<input type="checkbox"/>	<input type="checkbox"/>	<input type="checkbox"/>	<input type="checkbox"/>
72	<input type="checkbox"/>	<input type="checkbox"/>	<input type="checkbox"/>	<input type="checkbox"/>

En el momento en que se le entregue, podrá observar que la hoja de respuestas es autocopiativa, la principal se utilizará para la corrección y la autocopiativa (de color amarillo) se la podrán llevar a la finalización del examen.

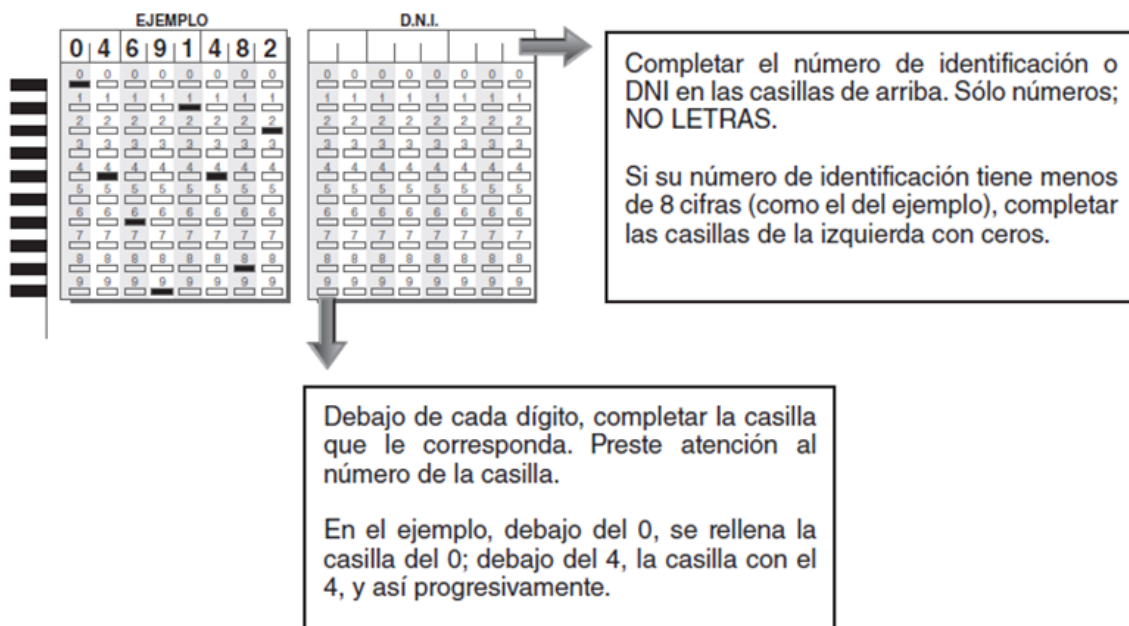
La hoja original se divide en dos partes en vertical; en la izquierda se rellenan los datos personales (cabecero) y en la derecha se contesta a la prueba (cuerpo). Ambas partes, serán separadas para salvaguardar la confidencialidad del proceso y sus respuestas, hasta la fase final de la corrección.

Las distintas partes de la hoja de respuestas NO DEBEN SEPARARSE NI CUMPLIMENTARSE hasta que se lo indique el responsable del aula, el incumplimiento de estas normas podría invalidar la hoja.

Arriba a la izquierda, se indica cómo debe cumplimentar las casillas de respuesta: rellenando completamente la casilla sin salirse; no es correcto una cruz, ni un círculo, ni rayas pequeñas. Es muy importante marcar correctamente las casillas, para que la Lectora Óptica no tenga errores de lectura en la corrección, considerados responsabilidad del candidato, no del proceso.

CUMPLIMENTACIÓN DE LOS DATOS DE IDENTIFICACIÓN

El DNI se debe rellenar de la siguiente forma:



EJEMPLO

0	4	6	9	1	4	8	2
0	0	0	0	0	0	0	0
1	1	1	1	1	1	1	1
2	2	2	2	2	2	2	2
3	3	3	3	3	3	3	3
4	4	4	4	4	4	4	4
5	5	5	5	5	5	5	5
6	6	6	6	6	6	6	6
7	7	7	7	7	7	7	7
8	8	8	8	8	8	8	8
9	9	9	9	9	9	9	9

D.N.I.

0	0	0	0	0	0	0	0
1	1	1	1	1	1	1	1
2	2	2	2	2	2	2	2
3	3	3	3	3	3	3	3
4	4	4	4	4	4	4	4
5	5	5	5	5	5	5	5
6	6	6	6	6	6	6	6
7	7	7	7	7	7	7	7
8	8	8	8	8	8	8	8
9	9	9	9	9	9	9	9

Completar el número de identificación o DNI en las casillas de arriba. Sólo números; NO LETRAS.

Si su número de identificación tiene menos de 8 cifras (como el del ejemplo), completar las casillas de la izquierda con ceros.

Debajo de cada dígito, completar la casilla que le corresponda. Preste atención al número de la casilla.

En el ejemplo, debajo del 0, se rellena la casilla del 0; debajo del 4, la casilla con el 4, y así progresivamente.

Debajo del DNI es necesario rellenar los **apellidos y el nombre completo**, se deberán escribir con **letra mayúscula, clara y comprensible**. Si no cabe, utilice abreviaturas comprensibles o indique un solo apellido y las siglas del segundo.

Se debe **firmar** sin salirse del recuadro y poner la **fecha** en la que se realizan las pruebas selectivas.

En la parte superior debe **marcar el perfil**.

CONVOCATORIA	
AYUDANTE FERROVIARIO	
Ayudante Ferroviario	<input type="checkbox"/>

CUMPLIMENTACIÓN DE LAS CASILLAS DE RESPUESTA

Para cada pregunta hay dos líneas de respuesta: la primera se utiliza para contener la respuesta que Ud. considere correcta y la segunda con una trama coloreada, para anular la respuesta, si desea hacerlo, debiendo en cualquier caso rellenar completamente el cuadrado.

Lea atentamente la pregunta a contestar y una vez elegida la alternativa que considere correcta (A, B, C o D) márkela en la primera de las dos líneas de respuesta que tiene el mismo número de la pregunta.

Como el siguiente ejemplo:

1	<input type="checkbox"/>	<input checked="" type="checkbox"/>	<input type="checkbox"/>	<input type="checkbox"/>
ANULAR	<input type="checkbox"/>	<input type="checkbox"/>	<input type="checkbox"/>	<input type="checkbox"/>

Si se equivoca y desea anular una respuesta, marque en la 2ª línea el cuadrado inmediatamente inferior al de la respuesta marcada que quiere corregir y que tiene una trama coloreada. Después vuelva a marcar en la primera línea de la misma pregunta la alternativa que considera correcta. En el siguiente ejemplo se había elegido la alternativa B y se ha anulado marcado B en la línea tramada inmediatamente debajo. Después se ha marcado como correcta la alternativa C.

1	<input type="checkbox"/>	<input checked="" type="checkbox"/>	<input type="checkbox"/>	<input type="checkbox"/>
ANULAR	<input type="checkbox"/>	<input checked="" type="checkbox"/>	<input type="checkbox"/>	<input type="checkbox"/>

Si ahora desease anular la respuesta C y elegir la A, podría hacerse repitiendo la operación, como sigue:

1	<input type="checkbox"/>	<input type="checkbox"/>	<input checked="" type="checkbox"/>	<input type="checkbox"/>
ANULAR	<input type="checkbox"/>	<input type="checkbox"/>	<input checked="" type="checkbox"/>	<input type="checkbox"/>

Tenga cuidado antes de anular una respuesta pues una vez anulada no podrá recuperarla.

No doble ni arrugue la hoja de respuestas.

Habrán **tres preguntas de reserva** por cada bloque:

- Para el Test Psicométrico: Preguntas 16, 17 y 18.
- Para el Test de Conocimiento de Idioma Inglés: Preguntas 34, 35 y 36.
- Para el Test de Conocimiento General: Preguntas 47, 48 y 49.
- Para el Test de Conocimiento Específico: Preguntas 70, 71 y 72.

Las preguntas de **reserva solo se corregirán en caso de que alguna pregunta resulte anulada.**

CUMPLIMENTACIÓN DE CÓDIGO DE EXAMEN

En el momento en que se le entregue el cuadernillo de las pruebas selectivas observará que figura un **CÓDIGO DE EXAMEN** de cuatro dígitos, que **deberá trasladar a la hoja de respuestas**. Se presenta un ejemplo en la siguiente imagen:

Convocatoria Pública de Ingreso en categoría de Ayudante
Ferroviario (Rama de conservación y vigilancia de vía)
(Código: PNI25/07)
(Convocatoria de 10 de diciembre de 2025)
Ámbito geográfico de la Comunidad Autónoma de Cataluña.

Código de examen: 1412

La forma de rellenarlo correctamente en la hoja de respuestas es igual que la explicada para el DNI. Primero escriban el número en las casillas superiores y, a continuación, sombreen el recuadro correspondiente debajo del número escrito en las casillas de arriba.

CÓDIGO EXÁMEN

0	0	0	0
1	1	1	1
2	2	2	2
3	3	3	3
4	4	4	4

Es muy **importante poner el Código de Examen correctamente** y de la forma indicada, ya que será su responsabilidad y no del proceso de corrección. En caso de cumplimentarlo de manera **errónea su examen puede no ser corregido**.

NOTA IMPORTANTE SOBRE EL USO DE ESTE DOCUMENTO: Este documento se ha elaborado para ayudarle en el proceso de realización de las pruebas selectivas y cumplimentación de la hoja de respuestas. En caso de discrepancia con las Bases de la Convocatoria, prevalecerá lo especificado en estas últimas.