

DATOS TRENES-KILÓMETRO Y VIAJEROS

MAYO 2022

REDES DE ADIF Y ADIF ALTA VELOCIDAD

EVOLUCIÓN TRENES - KILÓMETRO(*) / ACUMULADO MAYO 2022 RESPECTO A ACUMULADO MAYO 2021



ACUMULADO
MAYO 2021
63.332 mil



ACUMULADO
MAYO 2022
73.922 mil

		ADIF	ADIF AV
	+ 16,72%	+6,50%	+47,34%
CERCANÍAS E INTERURBANOS	7,75%	5,87%	26,02% (**)
LARGA DISTANCIA	50,38%	20,31%	57,39%
MERCANCÍAS	6,78%	6,28%	14,13%

SERVICIO	ADIF				ADIF AV				ADIF + ADIF AV			
	2021		2022		2021		2022		2021		2022	
	Mayo	Acumulado	Mayo	Acumulado	Mayo	Acumulado	Mayo	Acumulado	Mayo	Acumulado	Mayo	Acumulado
CERCANÍAS	5.100	24.503	5.053	24.588	191	918	166	767	5.291	25.421	5.219	25.355
INTERURBANOS	2.013	9.639	2.451	11.556	549	2.601	810	3.667	2.562	12.239	3.261	15.223
CERCANÍAS + INTERURBANOS (SERVICIOS VCM)	7.113	34.141	7.505	36.144	740	3.519	976	4.434	7.853	37.660	8.480	40.578
LARGA DISTANCIA	548	2.581	652	3.105	2.415	11.070	3.699	17.423	2.963	13.651	4.351	20.528
MERCANCÍAS	2.014	9.637	2.186	10.242	134	661	170	754	2.148	10.298	2.356	10.996
OTROS	227	1.128	216	1.084	156	595	82	735	384	1.723	298	1.819
TOTAL	9.903	47.487	10.559	50.575	3.445	15.845	4.927	23.346	13.348	63.332	15.486	73.922

Miles de trenes-km

(*) Tren-kilómetro es la unidad de medida equivalente a la utilización de la línea ferroviaria por un tren a lo largo de un kilómetro.

(**) Incluye servicios de cercanías e interurbanos que discurren por la líneas titularidad de Adif AV. Principales trayectos: Valencia-Tarragona, Madrid-Ciudad Real-Puertollano, Plasencia-Cáceres-Badajoz, Santiago-Vigo, Madrid-Valladolid-Venta de Baños y Córdoba-Málaga.

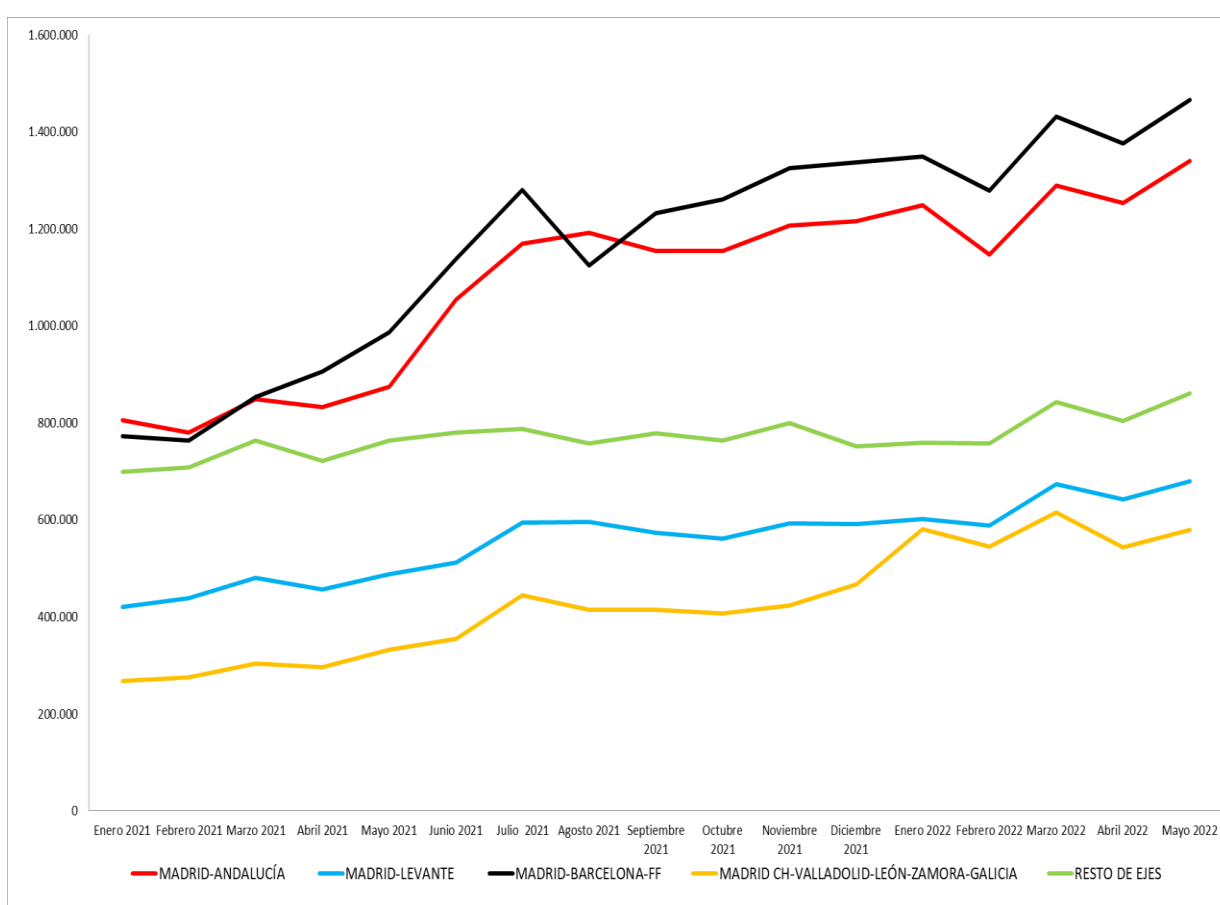
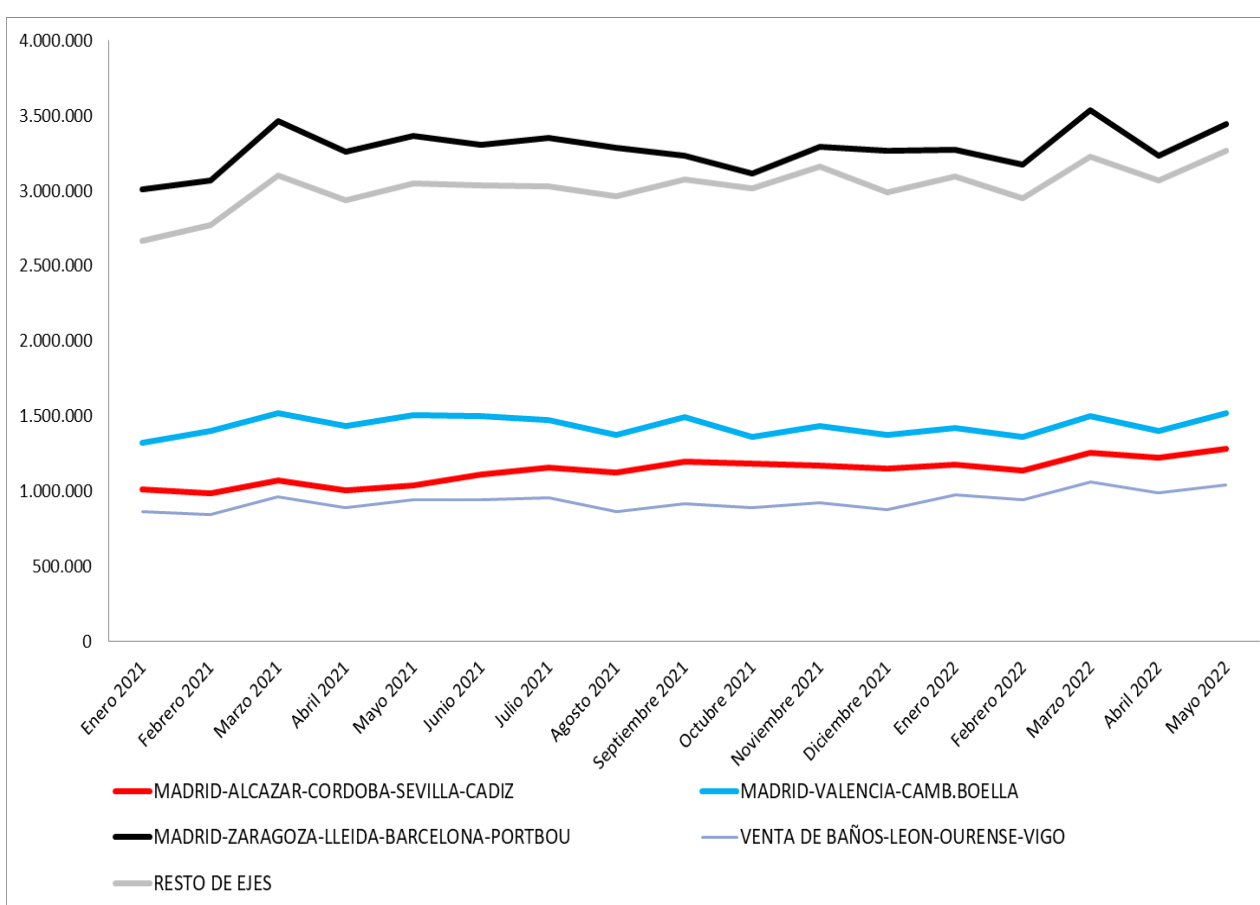
EVOLUCIÓN TRENES - KILÓMETRO/ POR EJES.

EJE FERROVIARIO	CRECIMIENTO	ACUMULADO MAYO 2021	ACUMULADO MAYO 2022
Madrid-Alcázar-Córdoba-Sevilla-Cádiz	18,64%	5.118	6.072
Madrid-Zaragoza-Lleida-Barcelona-Portbou	3,06%	16.165	16.659
Venta de Baños - León- Ourense - Vigo	11,53%	4.502	5.021
Madrid-Valencia-Cam. Boella	0,39%	7.183	7.211
Resto de ejes	7,45%	14.519	15.601
TOTAL	6,48%	47.487	50.564
Madrid-Valladolid-León-Zamora-Galicia	93,96%	1.477	2.865
Madrid-Barcelona	61,18%	4.282	6.901
Madrid-Andalucía	51,55%	4.142	6.278
Madrid-Levante	39,31%	2.287	3.186
Resto de ejes	10,13%	3.656	4.027
TOTAL	46,78%	15.845	23.258

Miles de trenes-km

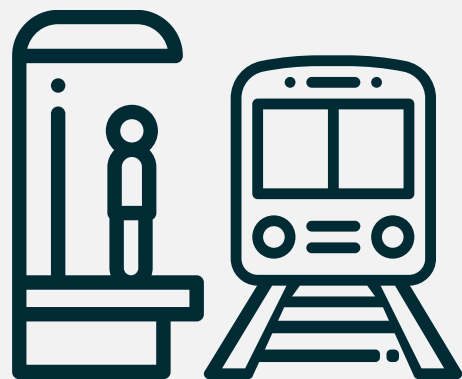
ADIF

ADIF AV

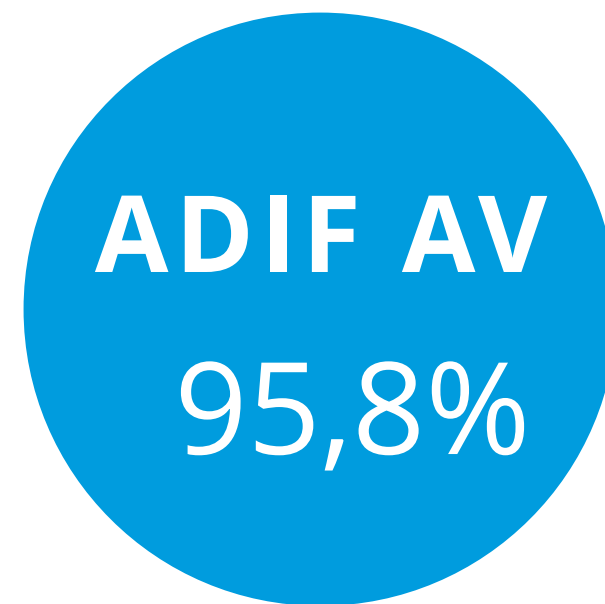


TRENES-KILÓMETRO / VIAJEROS SUBIDOS Y BAJADOS. MAYO 2022.
Redes de Adif y Adif AV.





**CRECIMIENTO
TOTAL
Acum. mayo
61,1%**



	ADIF	ADIF AV	ADIF + ADIF AV
SERVICIO	% VARIACIÓN ACUMULADO MAYO 2022 vs 2021	% VARIACIÓN ACUMULADO MAYO 2022 vs 2021	% VARIACIÓN ACUMULADO MAYO 2022 vs 2021
CERCANÍAS	48,7%	60,9%	50,6%
INTERURBANOS	68,9%	105,9%	87,2%
LARGA DISTANCIA	118,2%	160,3%	155,4%
CATEGORÍA ESTACION (*)			
Categoría 1	0,0%	131,0%	131,0%
Categoría 2	650,2%	22,5%	308,0%
Categoría 3	1,5%	-48,9%	-0,4%
Categoría 4	45,4%	757,1%	49,4%
Categoría 5	14,6%	117,0%	14,7%
	0,506234333	0,95809214	0,610845669

(*) Clasificación de Estaciones disponible en las respectivas Declaraciones de Red (www.adif.es y www.adifaltavelocidad.es)