



# DATOS TRENES-KILÓMETRO Y VIAJEROS

## JULIO 2022

REDES DE ADIF Y ADIF ALTA VELOCIDAD



# EVOLUCIÓN TRENES - KILÓMETRO(\*)/ACUMULADO JULIO 2022 RESPECTO A ACUMULADO JULIO 2021



ACUMULADO  
JULIO 2021

91.322 mil



ACUMULADO  
JULIO 2022

104.494 mil

		ADIF	ADIF AV
	<b>+ 14,42%</b>	<b>+5,46%</b>	<b>+39,63%</b>
CERCANÍAS E INTERURBANOS	<b>6,90%</b>	<b>5,07%</b>	<b>24,08% (**)</b>
LARGA DISTANCIA	<b>40,56%</b>	<b>15,97%</b>	<b>46,05%</b>
MERCANCÍAS	<b>6,90%</b>	<b>4,69%</b>	<b>14,48%</b>

SERVICIO	ADIF				ADIF AV				ADIF + ADIF AV			
	2021		2022		2021		2022		2021		2022	
	Julio	Acumulado	Julio	Acumulado	Julio	Acumulado	Julio	Acumulado	Julio	Acumulado	Julio	Acumulado
CERCANÍAS	4.898	34.424	4.890	34.377	151	1.253	179	1.113	5.050	35.677	5.069	35.490
INTERURBANOS	2.213	13.924	2.475	16.420	662	3.898	812	5.279	2.875	17.822	3.287	21.699
CERCANÍAS + INTERURBANOS (SERVICIOS VCM)	7.111	48.348	7.365	50.797	814	5.151	991	6.392	7.925	53.499	8.356	57.189
LARGA DISTANCIA	648	3.810	680	4.418	3.191	17.047	3.832	24.898	3.840	20.857	4.513	29.316
MERCANCÍAS	2.002	13.645	1.986	14.284	141	939	161	1.075	2.144	14.584	2.146	15.359
OTROS	213	1.562	233	1.542	129	821	127	1.089	342	2.383	360	2.631
<b>TOTAL</b>	<b>9.975</b>	<b>67.364</b>	<b>10.264</b>	<b>71.041</b>	<b>4.275</b>	<b>23.958</b>	<b>5.111</b>	<b>33.453</b>	<b>14.250</b>	<b>91.322</b>	<b>15.375</b>	<b>104.494</b>

Miles de trenes-km

(\*) Tren-kilómetro es la unidad de medida equivalente a la utilización de la línea ferroviaria por un tren a lo largo de un kilómetro.

(\*\*) Incluye servicios de cercanías e interurbanos que discurren por la líneas titularidad de Adif AV. Principales trayectos: Valencia-Tarragona, Madrid-Ciudad Real-Puertollano, Plasencia-Cáceres-Badajoz, Santiago-Vigo, Madrid-Valladolid-Venta de Baños y Córdoba-Málaga.

TRENES-KILÓMETRO / VIAJEROS SUBIDOS Y BAJADOS. JULIO 2022.  
Redes de Adif y Adif AV.



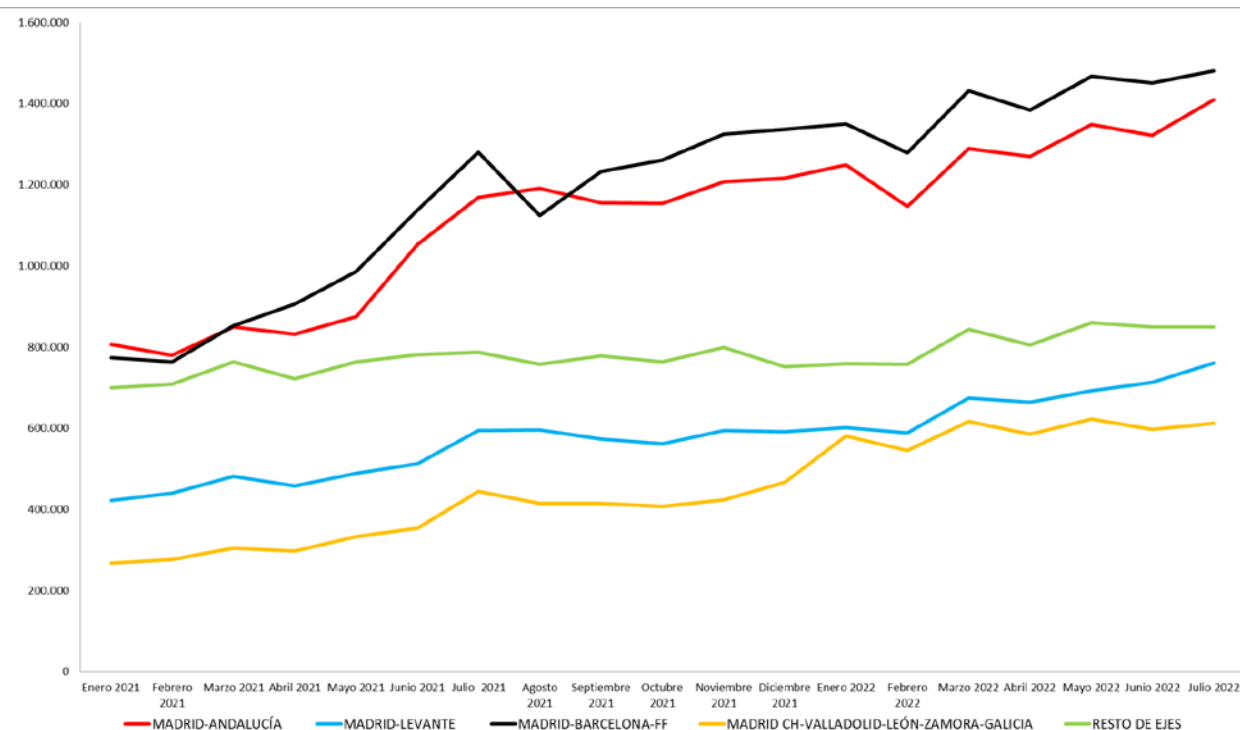
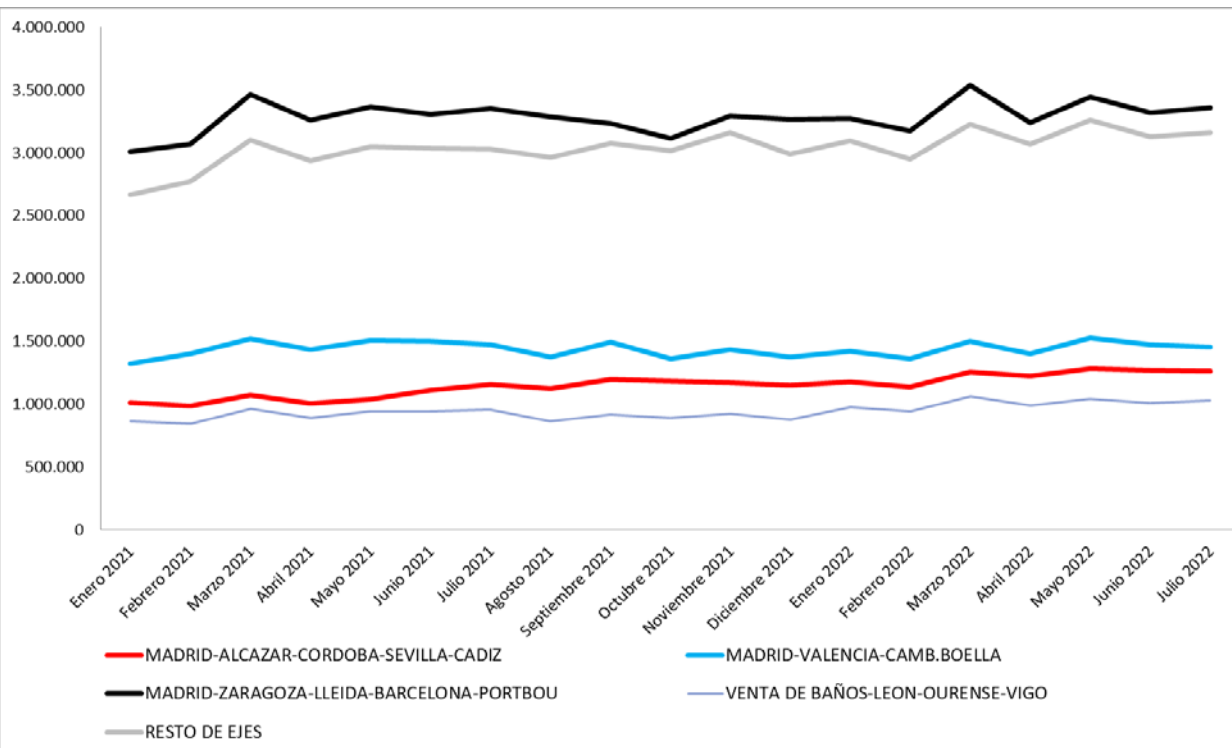
# EVOLUCIÓN TRENES - KILÓMETRO/ POR EJES.

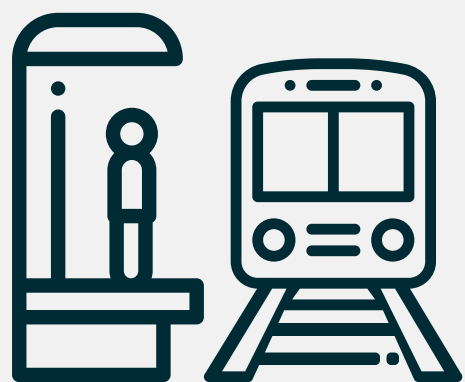
EJE FERROVIARIO	CRECIMIENTO	ACUMULADO JULIO 2021	ACUMULADO JULIO 2022
Madrid-Alcázar-Córdoba-Sevilla-Cádiz	16,40%	7.390	8.602
Madrid-Zaragoza-Lleida-Barcelona-Portbou	2,29%	22.825	23.348
Venta de Baños - León- Ourense - Vigo	10,23%	6.405	7.060
Madrid-Valencia-Cam. Boella	-0,20%	10.160	10.139
Resto de ejes	6,35%	20.585	21.892
<b>TOTAL</b>	<b>5,46%</b>	<b>67.364</b>	<b>71.041</b>
Madrid-Valladolid-León-Zamora-Galicia	82,73%	2.276	4.158
Madrid-Barcelona	46,92%	6.699	9.842
Madrid-Andalucía	41,92%	6.365	9.033
Madrid-Levante	38,32%	3.394	4.694
Resto de ejes	9,58%	5.224	5.725
<b>TOTAL</b>	<b>39,63%</b>	<b>23.958</b>	<b>33.452</b>

Miles de trenes-km

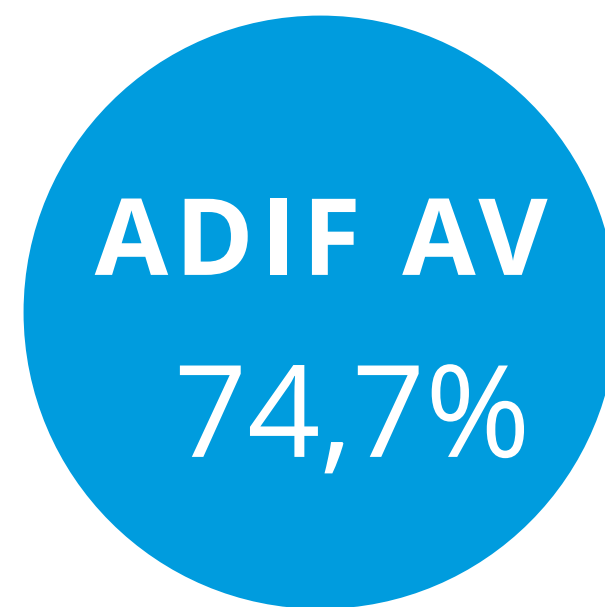

ADIF

ADIF AV





**CRECIMIENTO  
TOTAL  
Acum. julio  
50,1 %**



SERVICIO	ADIF	ADIF AV	ADIF + ADIF AV
	% VARIACIÓN ACUMULADO JULIO 2022 vs 2021	% VARIACIÓN ACUMULADO JULIO 2022 vs 2021	% VARIACIÓN ACUMULADO JULIO 2022 vs 2021
CERCANÍAS	40,4%	48,3%	41,6%
INTERURBANOS	56,2%	87,7%	71,9%
LARGA DISTANCIA	77,7%	110,5%	106,6%
CATEGORÍA ESTACION			
Categoría 1	0,0%	106,9%	106,9%
Categoría 2	635,2%	10,0%	272,6%
Categoría 3	-5,6%	-52,5%	-7,6%
Categoría 4	35,1%	678,9%	38,9%
Categoría 5	8,0%	67,5%	8,0%
	0,506234333	0,95809214	0,610845669

(\*) Clasificación de Estaciones disponible en las respectivas Declaraciones de Red ( [www.adif.es](http://www.adif.es) y [www.adifaltavelocidad.es](http://www.adifaltavelocidad.es) )