DATOS TRENES-KILÓMETRO/ VIAJEROS SUBIDOS Y BAJADOS

MARZO 2023

REDES DE ADIF Y ADIF ALTA VELOCIDAD

EVOLUCIÓN TRENES – KILÓMETRO(*)/ ACUMULADO MARZO 2023 RESPECTO A ACUMULADO MARZO 2022

ACUMULADO MARZO 2022

43.803 mil

ACUMULADO MARZO 2023

48.951 mil

		ADIF	ADIF AV
	+ 11,75%	+2,13%	+32,88%
CERCANÍAS E INTERURBANOS	5,93%	3,75%	24,16% (**)
LARGA DISTANCIA	31,64%	2,37%	36,89%
MERCANCÍAS	-2,78%	-3,54%	7,91%

SERVICIO	ADIF				ADIF AV				ADIF + ADIF AV			
	2022		2023		2022		2023		2022		2023	
	Marzo	Acumulado	Marzo	Acumulado	Marzo	Acumulado	Marzo	Acumulado	Marzo	Acumulado	Marzo	Acumulado
CERCANÍAS	5.160	14.718	5.204	14.936	169	448	215	597	5.329	15.165	5.418	15.533
INTERURBANOS	2.377	6.778	2.557	7.366	757	2.115	918	2.585	3.133	8.893	3.475	9.951
CERCANÍAS + INTERURBANOS (SERVICIOS VCM)	7.536	21.496	7.761	22.302	926	2.562	1.132	3.182	8.463	24.058	8.893	25.484
LARGA DISTANCIA	629	1.837	636	1.881	3.597	10.224	4.993	13.996	4.226	12.061	5.629	15.876
MERCANCÍAS	2.181	6.102	2.142	5.886	157	431	161	465	2.338	6.533	2.302	6.351
OTROS	235	656	236	662	175	495	184	578	410	1.151	420	1.239
TOTAL	**10.582**	**30.090**	**10.774**	**30.730**	**4.854**	**13.713**	**6.470**	**18.221**	**15.436**	**43.803**	**17.244**	**48.951**

Miles de trenes-km

(*) Tren-kilómetro es la unidad de medida equivalente a la utilización de la línea ferroviaria por un tren a lo largo de un kilómetro.

(**) Incluye servicios de cercanías e interurbanos que discurren por la líneas titularidad de Adif AV. Principales trayectos: Valencia-Tarragona, Madrid-Ciudad Real-Puertollano, Plasencia-Cáceres-Badajoz, Santiago-Vigo, Madrid-Valladolid-Venta de Baños y Córdoba-Málaga.

EVOLUCIÓN TRENES - KILÓMETRO/ POR EJES.

EJE FERROVIARIO	CRECIMIENTO	ACUMULADO MARZO 2022	ACUMULADO MARZO 2023
Madrid-Alcázar-Córdoba-Sevilla-Cádiz	12,62%	3.567	4.017
Madrid-Zaragoza-Lleida-Barcelona-Portbou	-0,29%	9.983	9.954
Venta de Baños - León- Ourense - Vigo	3,28%	2.984	3.082
Madrid-Valencia-Cam. Boella	-3,06%	4.285	4.154
Resto de ejes	2,72%	9.271	9.523
TOTAL	**2,13%**	**30.090**	**30.730**
Madrid-Valladolid-León-Zamora-Galicia	20,24%	1.743	2.095
Madrid-Barcelona	44,81%	4.060	5.879
Madrid-Andalucía	17,97%	3.684	4.347
Madrid-Levante	76,62%	1.864	3.293
Madrid-Badajoz-Lisboa	100,00%	0	106
Resto de ejes	5,92%	2.361	2.501
TOTAL	**32,88%**	**13.713**	**18.221**

Miles de trenes-km

ADIF

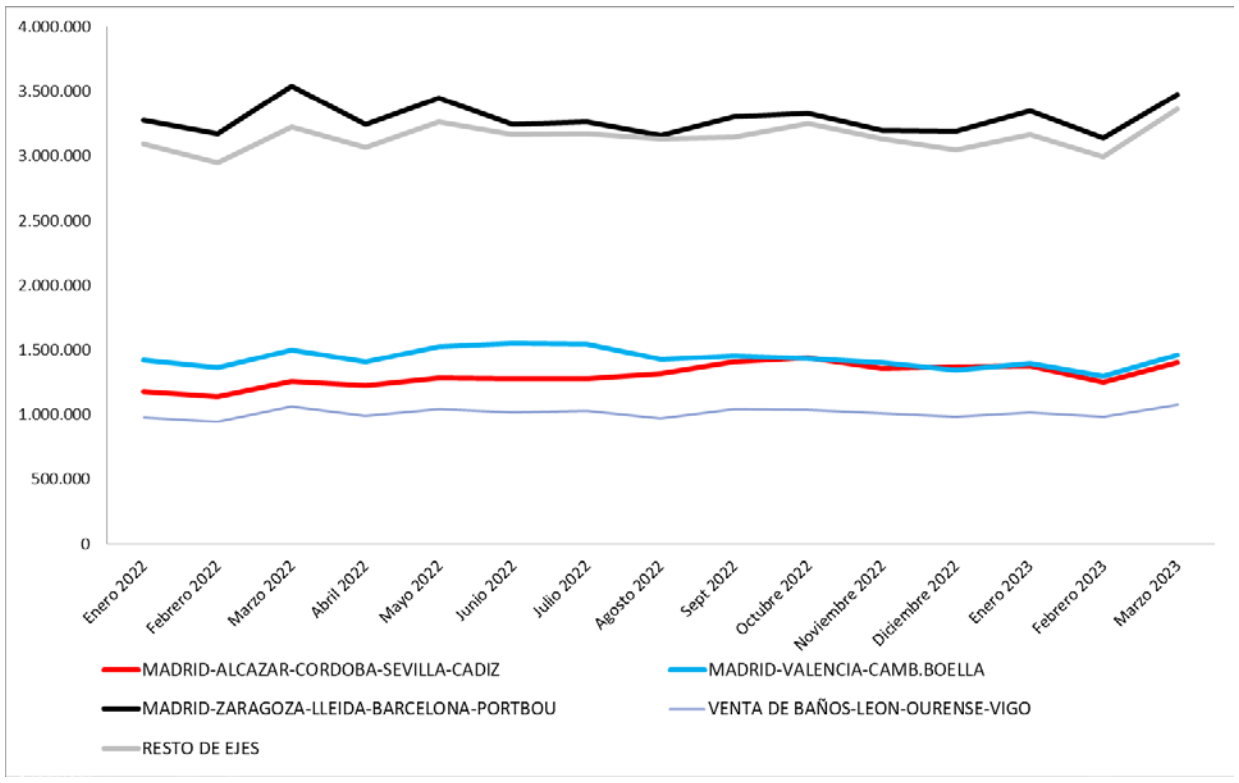

ADIF AV

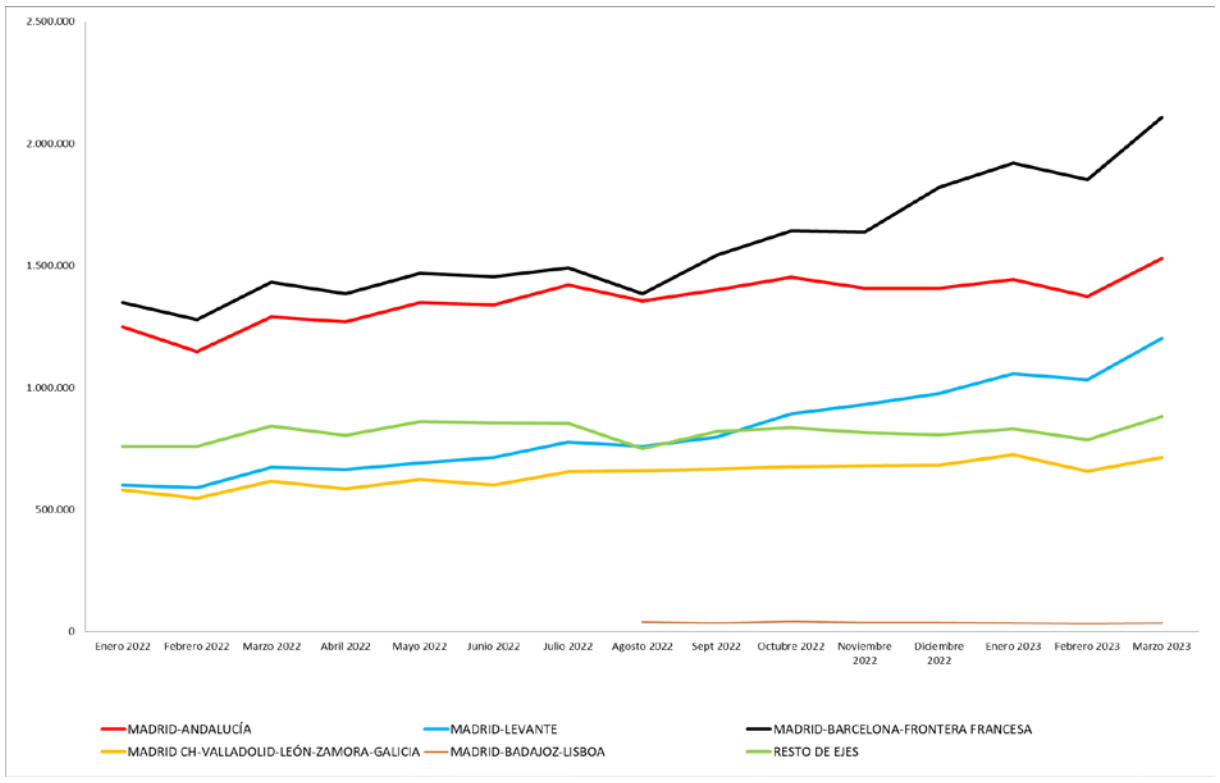

VIAJEROS SUBIDOS Y BAJADOS/ SERVICIOS Y CATEGORÍA DE ESTACIÓN

CRECIMIENTO TOTAL
Acum. marzo
11,6%

ADIF
4,9%

ADIF AV
29,6%

	ADIF	ADIF AV	ADIF + ADIF AV
SERVICIO	% VARIACIÓN ACUMULADO MARZO 2023 vs 2022	% VARIACIÓN ACUMULADO MARZO 2023 vs 2022	% VARIACIÓN ACUMULADO MARZO 2023 vs 2022
CERCANÍAS	-0,7%	3,3%	-0,1%
INTERURBANOS	89,3%	78,4%	83,4%
LARGA DISTANCIA	14,4%	35,9%	34,0%
CATEGORÍA ESTACION (*)			
Categoría 1	0,0%	24,9%	24,9%
Categoría 2	25,6%	61,6%	31,2%
Categoría 3	-6,4%	90,8%	-4,7%
Categoría 4	0,7%	-37,7%	-0,5%
Categoría 5	16,7%	-100,0%	16,6%
	0,388607211	0,621843549	0,450501907

(*) Clasificación de Estaciones disponible en las respectivas Declaraciones de Red (www.adif.es y www.adifaltavelocidad.es)

ADIF

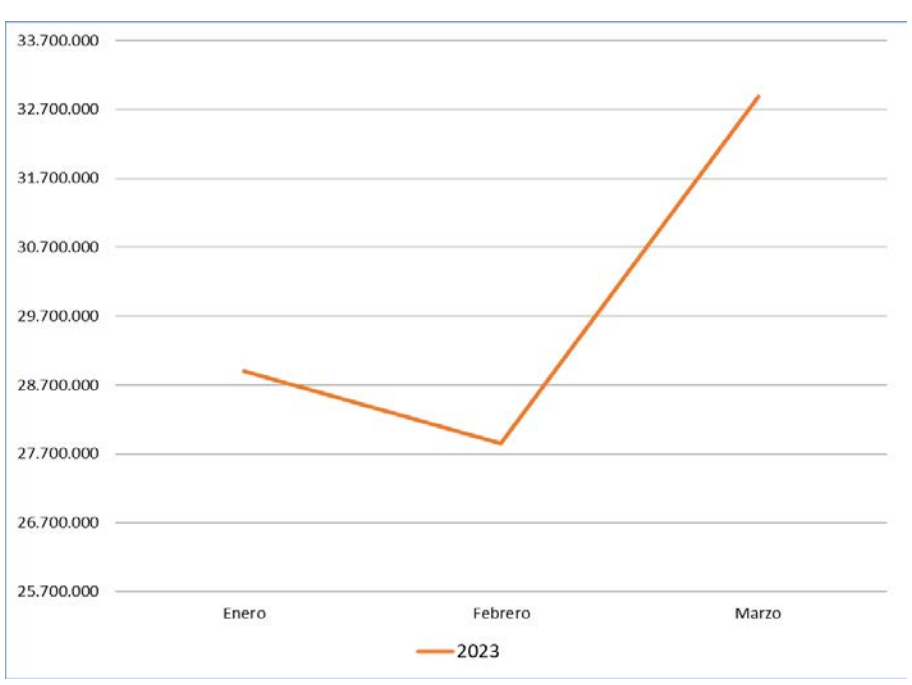
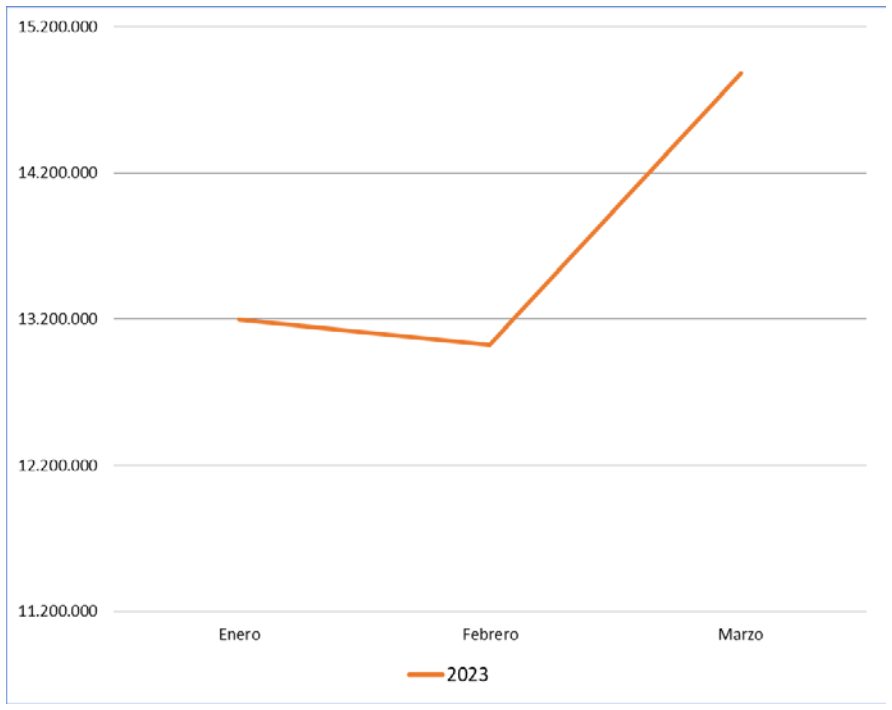
ADIF AV