

# DATOS TRENES-KILÓMETRO Y VIAJEROS SUBIDOS Y BAJADOS

ABRIL 2024

REDES DE ADIF Y ADIF ALTA VELOCIDAD

# EVOLUCIÓN TRENES - KILÓMETRO(\*) / ACUMULADO ABRIL 2024 RESPECTO A ACUMULADO ABRIL 2023



ACUMULADO  
ABRIL 2023

65.136 mil



ACUMULADO  
ABRIL 2024

69.388 mil

		ADIF	ADIF AV
	<b>6,53%</b>	2,26%	13,59%
CERCANÍAS E INTERURBANOS	2,31%	2,17%	3,28% (**)
LARGA DISTANCIA	14,75%	-0,75%	16,79%
MERCANCÍAS	2,35%	3,67%	-14,08%

SERVICIO	ADIF				ADIF AV				ADIF + ADIF AV			
	2023		2024		2023		2024		2023		2024	
	Abril	Acumulado	Abril	Acumulado	Abril	Acumulado	Abril	Acumulado	Abril	Acumulado	Abril	Acumulado
CERCANÍAS	4.786	19.721	5.007	19.924	186	784	176	751	4.972	20.505	5.183	20.675
INTERURBANOS	2.409	9.773	2.557	10.210	883	3.469	915	3.641	3.292	13.242	3.472	13.851
CERCANÍAS + INTERURBANOS (SERVICIOS VCM)	7.195	29.494	7.564	30.134	1.069	4.253	1.091	4.392	8.264	33.747	8.655	34.526
LARGA DISTANCIA	613	2.493	620	2.474	4.896	18.893	5.450	22.065	5.509	21.385	6.070	24.539
MERCANCÍAS	1.853	7.739	2.064	8.023	156	624	147	536	2.010	8.363	2.211	8.559
OTROS	212	874	223	887	159	767	196	877	372	1.640	420	1.764
<b>TOTAL</b>	<b>9.873</b>	<b>40.599</b>	<b>10.471</b>	<b>41.518</b>	<b>6.281</b>	<b>24.536</b>	<b>6.884</b>	<b>27.871</b>	<b>16.154</b>	<b>65.136</b>	<b>17.356</b>	<b>69.388</b>

Miles de trenes-km

(\*) Tren-kilómetro es la unidad de medida equivalente a la utilización de la línea ferroviaria por un tren a lo largo de un kilómetro.

(\*\*) Incluye servicios de cercanías e interurbanos que discurren por la líneas titularidad de Adif AV. Principales trayectos: Valencia-Tarragona, Madrid-Ciudad Real-Puertollano, Plasencia-Cáceres-Badajoz, Santiago-Vigo, Madrid-Valladolid-Venta de Baños y Córdoba-Málaga.

TRENES-KILÓMETRO Y VIAJEROS SUBIDOS Y BAJADOS. ABRIL 2024.  
Redes de Adif y Adif AV.

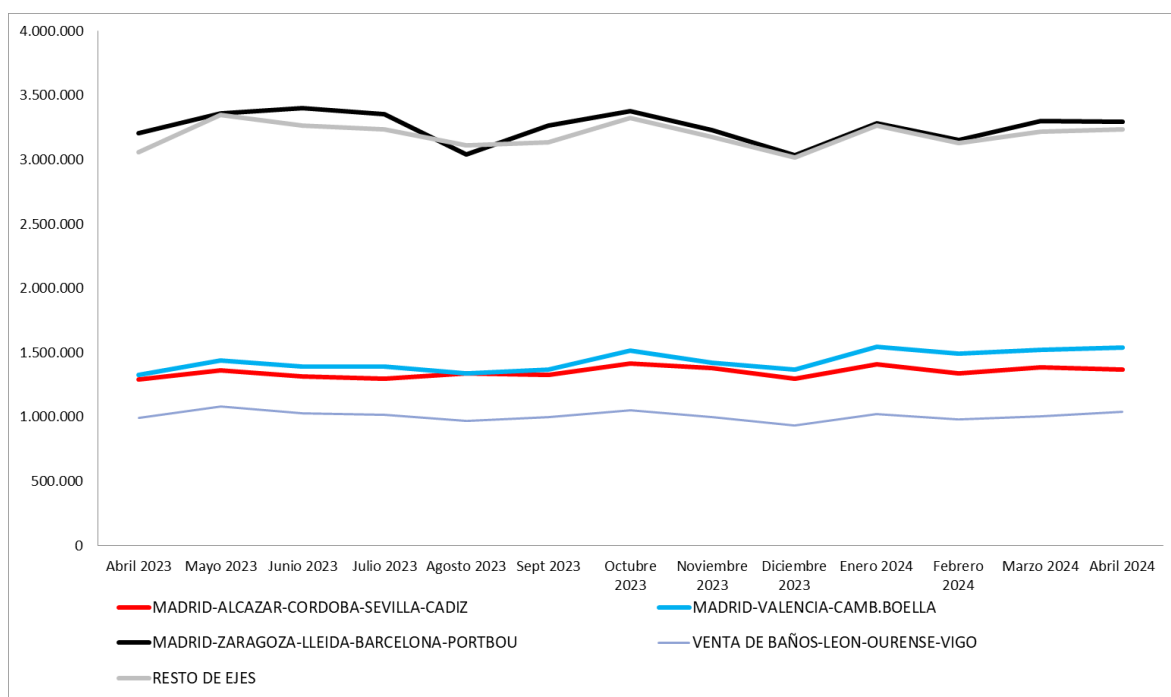


# EVOLUCIÓN TRENES - KILÓMETRO/ POR EJES.

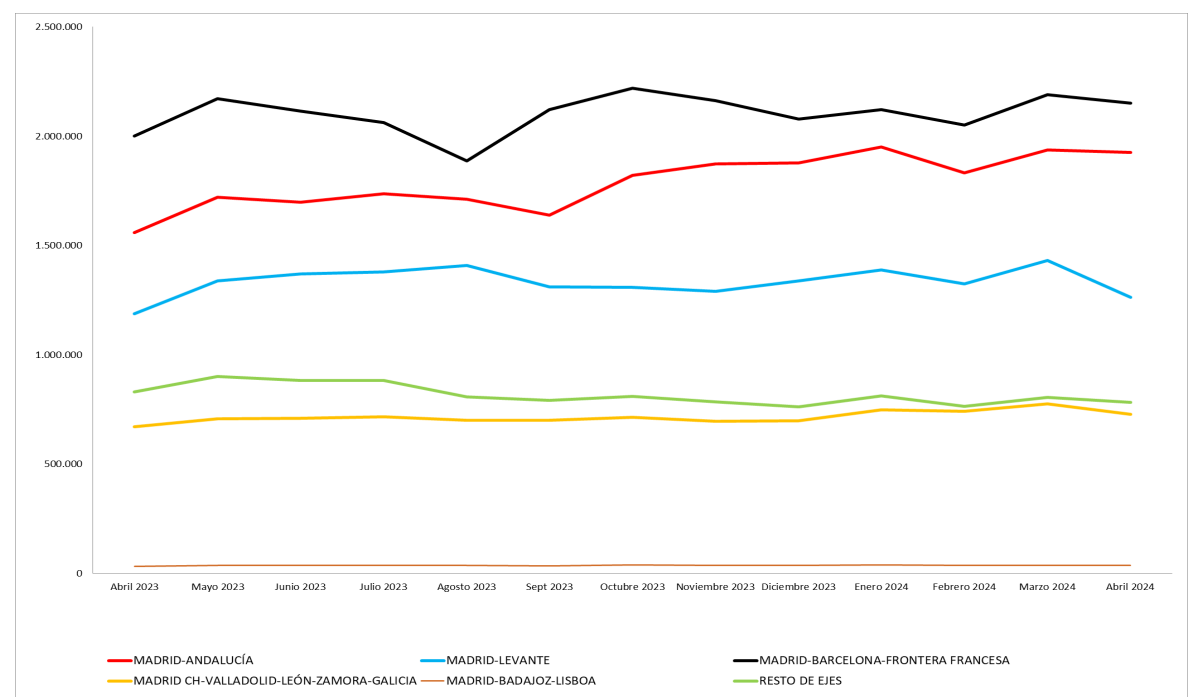
EJE FERROVIARIO	CRECIMIENTO	ACUMULADO ABRIL	ACUMULADO ABRIL
		2023	2024
Madrid-Alcázar-Córdoba-Sevilla-Cádiz	3,50%	5.309	5.494
Madrid-Zaragoza-Lleida-Barcelona-Portbou	-0,99%	13.159	13.028
Venta de Baños - León- Ourense - Vigo	-0,65%	4.076	4.050
Madrid-Valencia-Cam. Boella	11,35%	5.477	6.099
Resto de ejes	2,13%	12.579	12.847
<b>TOTAL</b>	<b>2,26%</b>	<b>40.599</b>	<b>41.518</b>
Madrid-Valladolid-León-Zamora-Galicia	7,49%	2.783	2.991
Madrid-Barcelona	7,94%	7.889	8.515
Madrid-Andalucía	29,45%	5.907	7.647
Madrid-Levante	20,53%	4.485	5.406
Madrid-Badajoz-Lisboa	6,68%	138	148
Resto de ejes	-5,09%	3.334	3.164
<b>TOTAL</b>	<b>13,59%</b>	<b>24.536</b>	<b>27.871</b>

Miles de trenes-km

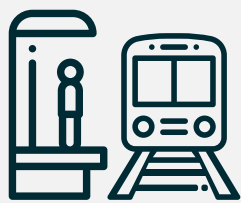
## ADIF



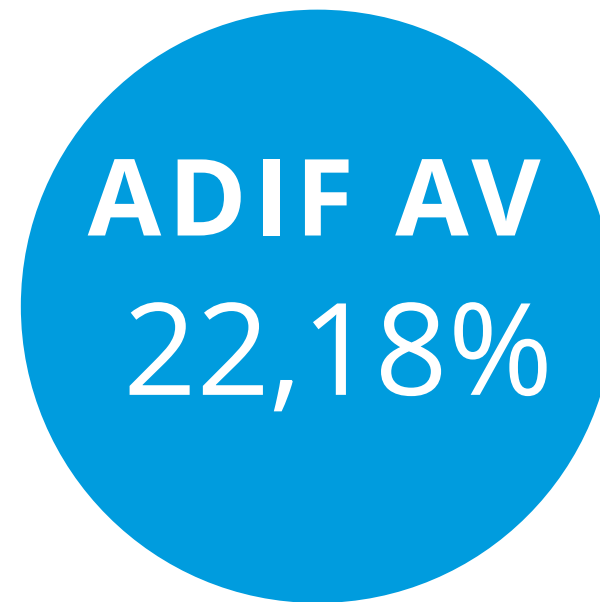

## ADIF AV



# VIAJEROS SUBIDOS Y BAJADOS/ POR SERVICIOS



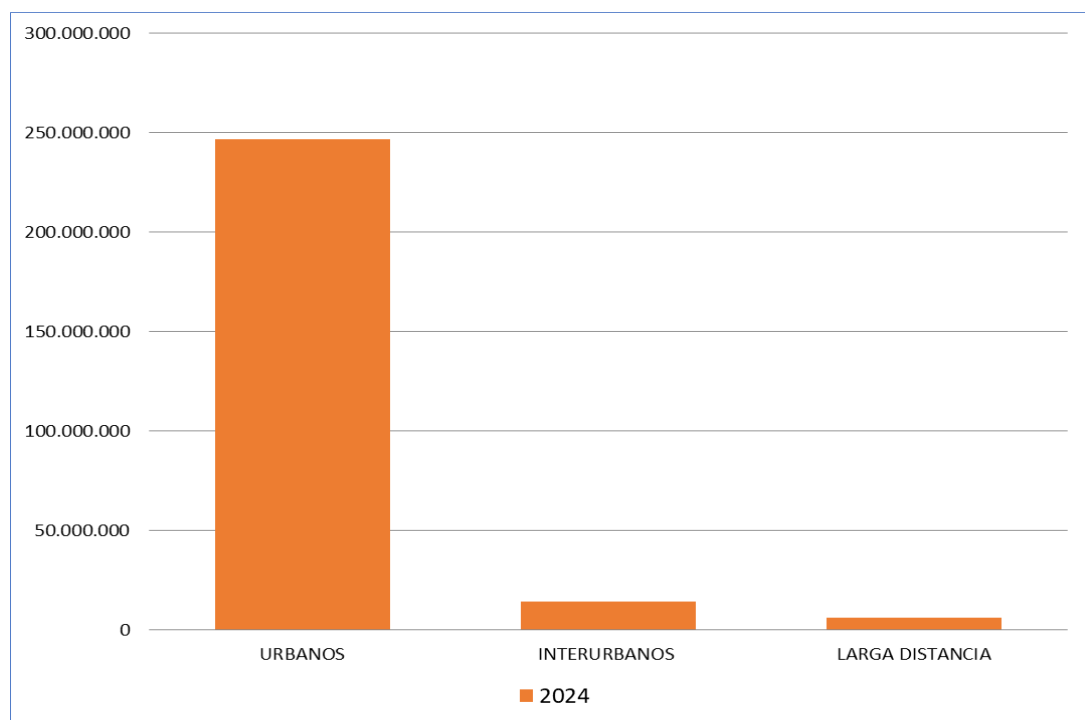
**CRECIMIENTO  
TOTAL  
Acum.abril  
8,99%**



SERVICIO	% VARIACIÓN INTERANUAL 2024-2023 ACUMULADA		
	ADIF	ADIF AV	ADIF + ADIF AV
URBANOS	4,43%	5,99%	4,54%
INTERURBANOS	27,33%	20,70%	23,79%
LARGA DISTANCIA	35,42%	34,70%	34,81%
	<b>6,03%</b>	<b>22,18%</b>	<b>8,99%</b>

Incluye estaciones de categoría 1-6. Fuente: Declaración de viajeros de los operadores ferroviarios

## ADIF



## ADIF AV

