



DATOS TRENES-KILÓMETRO Y VIAJEROS

JUNIO 2024

REDES DE ADIF Y ADIF ALTA VELOCIDAD

EVOLUCIÓN TRENES - KILÓMETRO(*) / ACUMULADO JUNIO 2024 RESPECTO A ACUMULADO JUNIO 2023



ACUMULADO
JUNIO 2023

99.810 mil



ACUMULADO
JUNIO 2024

103.417 mil

		ADIF	ADIF AV
	3,61%	0,28%	8,98%
CERCANÍAS E INTERURBANOS	0,43%	0,53%	-0,31% (**)
LARGA DISTANCIA	10,51%	-0,67%	11,93%
MERCANCÍAS	-1,28%	-0,11%	-15,74%

SERVICIO	ADIF				ADIF AV				ADIF + ADIF AV			
	2023		2024		2023		2024		2023		2024	
	Junio	Acumulado	Junio	Acumulado	Junio	Acumulado	Junio	Acumulado	Junio	Acumulado	Junio	Acumulado
CERCANÍAS	4.984	29.740	4.709	29.503	196	1.185	163	1.079	5.180	30.925	4.872	30.582
INTERURBANOS	2.494	14.790	2.496	15.264	928	5.341	895	5.427	3.423	20.131	3.391	20.691
CERCANÍAS + INTERURBANOS (SERVICIOS VCM)	7.478	44.530	7.205	44.767	1.125	6.526	1.058	6.506	8.603	51.056	8.263	51.273
LARGA DISTANCIA	613	3.748	623	3.723	5.330	29.585	5.510	33.113	5.943	33.332	6.132	36.836
MERCANCÍAS	2.078	11.981	1.968	11.968	170	974	142	821	2.248	12.955	2.110	12.789
OTROS	229	1.329	207	1.303	186	1.137	137	1.216	414	2.467	344	2.519
TOTAL	10.399	61.588	10.003	61.761	6.810	38.222	6.847	41.656	17.208	99.810	16.850	103.417

Miles de trenes-km

(*) Tren-kilómetro es la unidad de medida equivalente a la utilización de la línea ferroviaria por un tren a lo largo de un kilómetro.

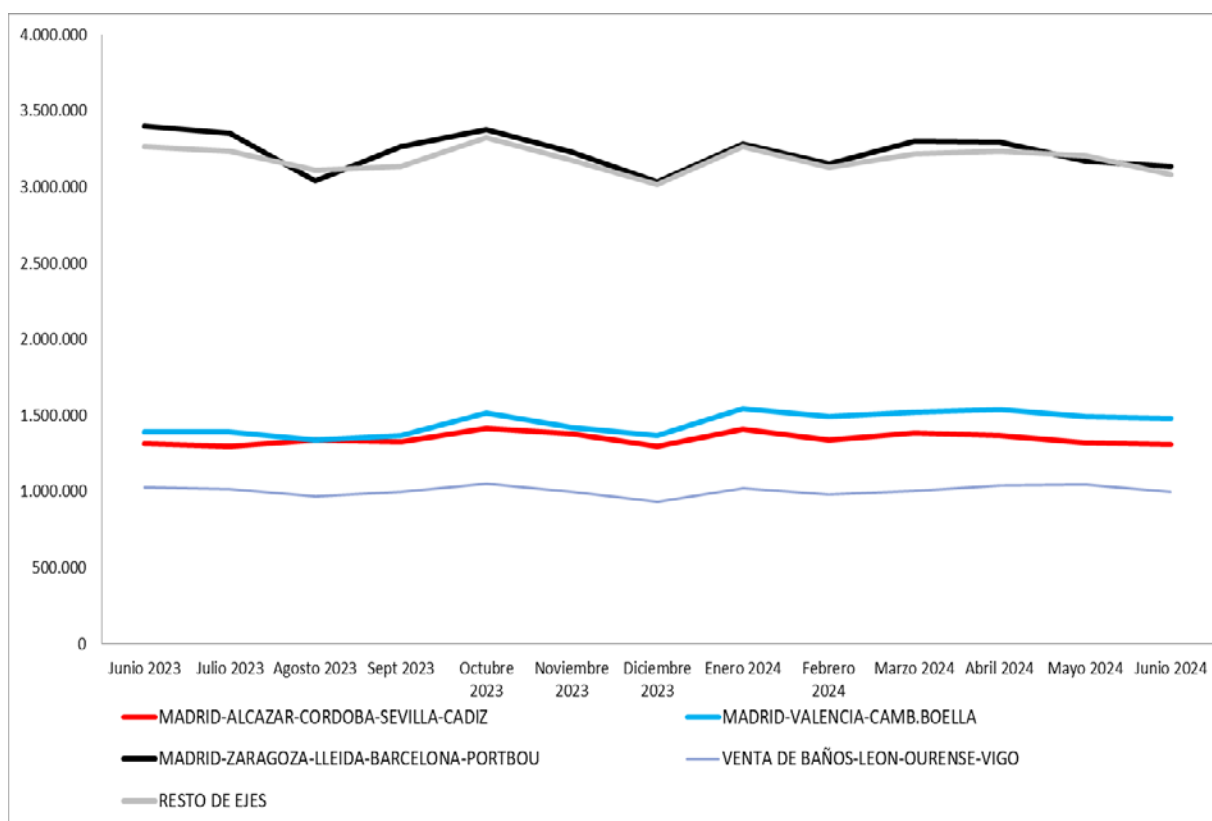
(**) Incluye servicios de cercanías e interurbanos que discurren por la líneas titularidad de Adif AV. Principales trayectos: Valencia-Tarragona, Madrid-Ciudad Real-Puertollano, Plasencia-Cáceres-Badajoz, Santiago-Vigo, Madrid-Valladolid-Venta de Baños y Córdoba-Málaga.

EVOLUCIÓN TRENES - KILÓMETRO/ POR EJES.

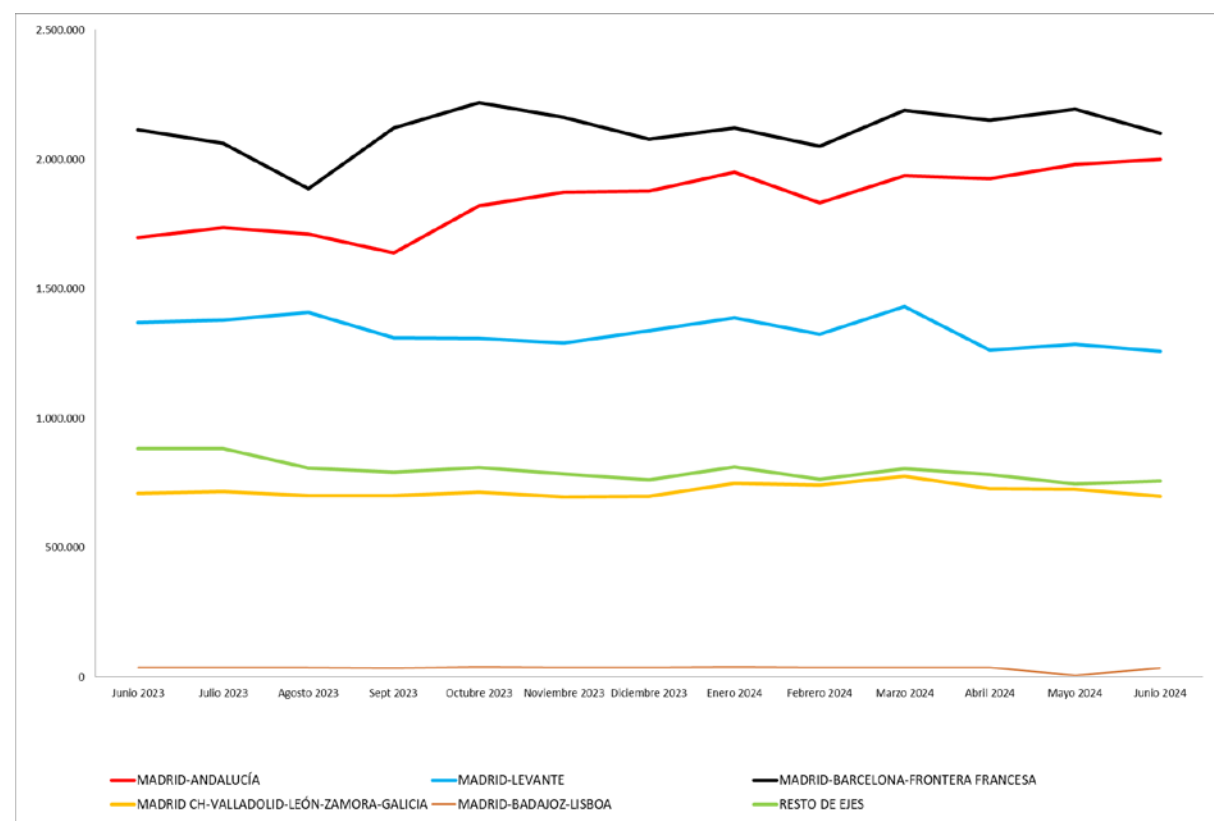
EJE FERROVIARIO	CRECIMIENTO	ACUMULADO JUNIO 2023	ACUMULADO JUNIO 2024
Madrid-Alcázar-Córdoba-Sevilla-Cádiz	1,74%	7.989	8.127
Madrid-Zaragoza-Lleida-Barcelona-Portbou	-2,94%	19.916	19.330
Venta de Baños - León- Ourense - Vigo	-1,53%	6.187	6.092
Madrid-Valencia-Cam. Boella	9,26%	8.304	9.073
Resto de ejes	-0,28%	19.192	19.139
TOTAL	0,28%	61.588	61.761
Madrid-Valladolid-León-Zamora-Galicia	5,06%	4.200	4.413
Madrid-Barcelona	5,20%	12.177	12.810
Madrid-Andalucía	24,69%	9.326	11.629
Madrid-Levante	10,51%	7.193	7.948
Madrid-Badajoz-Lisboa	-9,97%	209	188
Resto de ejes	-8,78%	5.117	4.668
TOTAL	8,98%	38.222	41.656

Miles de trenes-km

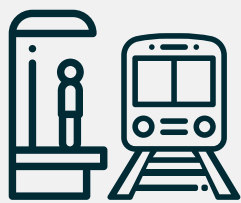
ADIF



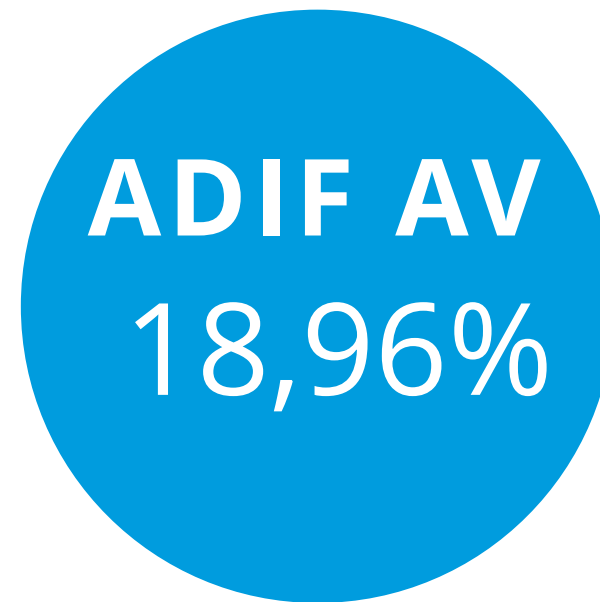
ADIF AV



VIAJEROS SUBIDOS Y BAJADOS/ POR SERVICIOS



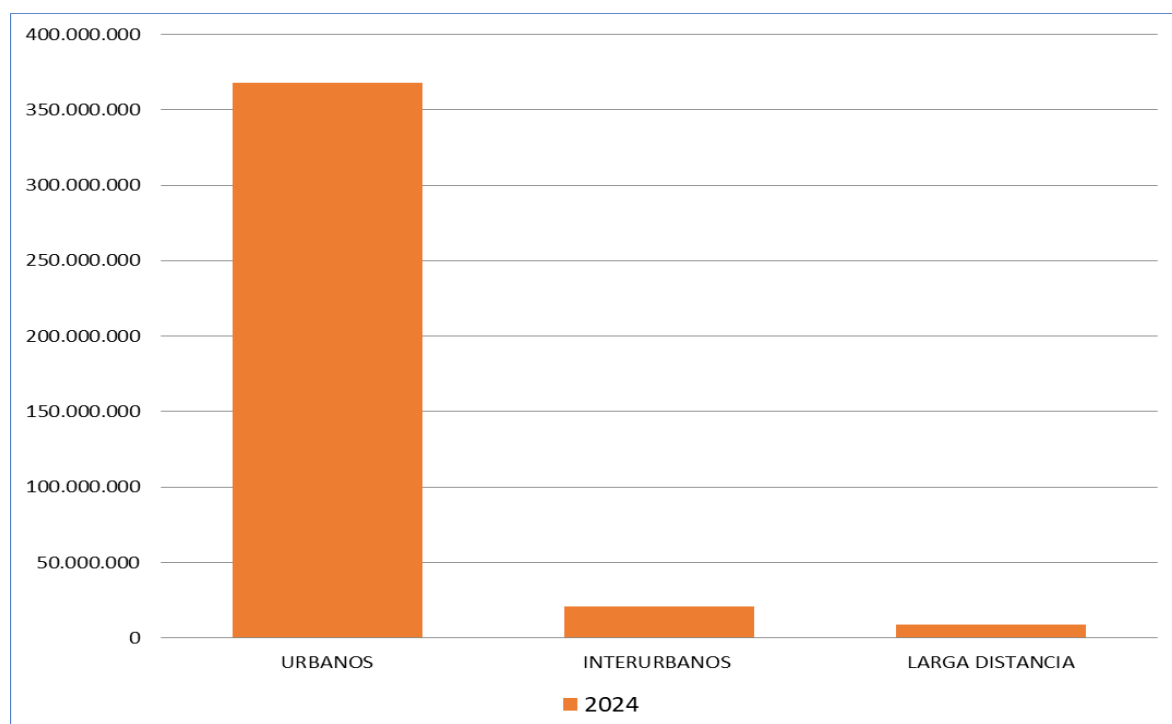
**CRECIMIENTO
TOTAL
Acum.junio
8,14%**



SERVICIO	% VARIACIÓN INTERANUAL 2024-2023 ACUMULADA		
	ADIF	ADIF AV	ADIF + ADIF AV
URBANOS	4,63%	5,54%	4,69%
INTERURBANOS	17,85%	13,03%	15,27%
LARGA DISTANCIA	23,21%	30,93%	29,77%
	5,60%	18,96%	8,14%

Incluye estaciones de categoría 1-6. Fuente: Declaración de viajeros de los operadores ferroviarios

ADIF



ADIF AV

