

DATOS TRENES-KILÓMETRO Y VIAJEROS

MARZO 2022

REDES DE ADIF Y ADIF ALTA VELOCIDAD

EVOLUCIÓN TRENES - KILÓMETRO(*) / ACUMULADO MARZO 2022 RESPECTO A ACUMULADO MARZO 2021



ACUMULADO
MARZO 2021
37.244 mil



ACUMULADO
MARZO 2022
43.571 mil

		ADIF	ADIF AV
	+ 16,99%	+7,13%	+47,10%
CERCANÍAS E INTERURBANOS	8,34%	6,78%	23,54% (**)
LARGA DISTANCIA	51,39%	20,82%	58,59%
MERCANCÍAS	6,24%	6,15%	7,46%

SERVICIO	ADIF				ADIF AV				ADIF + ADIF AV			
	2021		2022		2021		2022		2021		2022	
	Marzo	Acumulado	Marzo	Acumulado	Marzo	Acumulado	Marzo	Acumulado	Marzo	Acumulado	Marzo	Acumulado
CERCANÍAS	5.220	14.446	5.160	14.718	194	545	169	448	5.414	14.991	5.329	15.165
INTERURBANOS	2.018	5.685	2.377	6.778	537	1.529	757	2.115	2.555	7.214	3.134	8.893
CERCANÍAS + INTERURBANOS (SERVICIOS VCM)	7.238	20.131	7.536	21.496	731	2.074	926	2.563	7.969	22.205	8.463	24.058
LARGA DISTANCIA	531	1.519	629	1.836	2.284	6.447	3.596	10.224	2.815	7.966	4.225	12.060
MERCANCÍAS	2.123	5.719	2.156	6.071	149	401	157	431	2.272	6.120	2.313	6.502
OTROS	230	689	235	656	88	264	74	295	318	953	309	951
TOTAL	10.122	28.058	10.556	30.059	3.252	9.186	4.753	13.513	13.374	37.244	15.310	43.571

Miles de trenes-km

(*) Tren-kilómetro es la unidad de medida equivalente a la utilización de la línea ferroviaria por un tren a lo largo de un kilómetro.

(**) Incluye servicios de cercanías e interurbanos que discurren por la líneas titularidad de Adif AV. Principales trayectos: Valencia-Tarragona, Madrid-Ciudad Real-Puertollano, Plasencia-Cáceres-Badajoz, Santiago-Vigo, Madrid-Valladolid-Venta de Baños y Córdoba-Málaga.

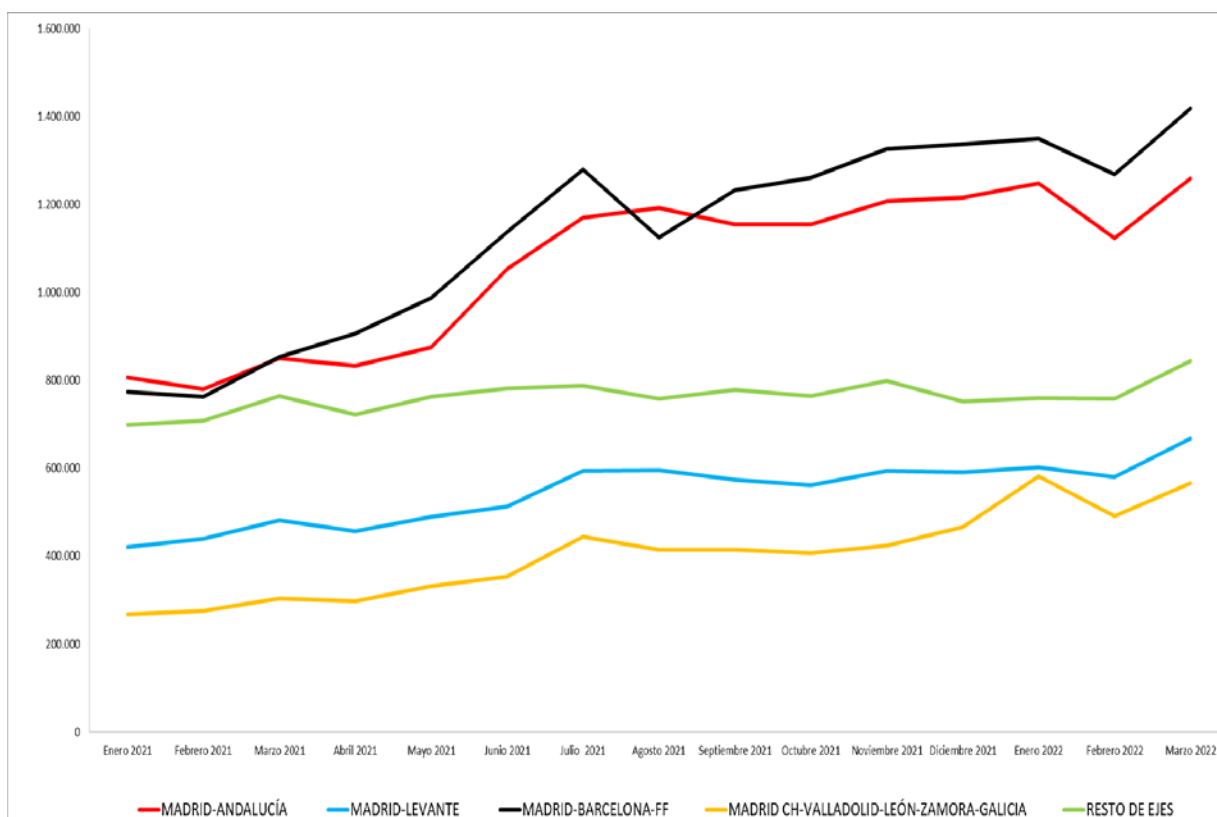
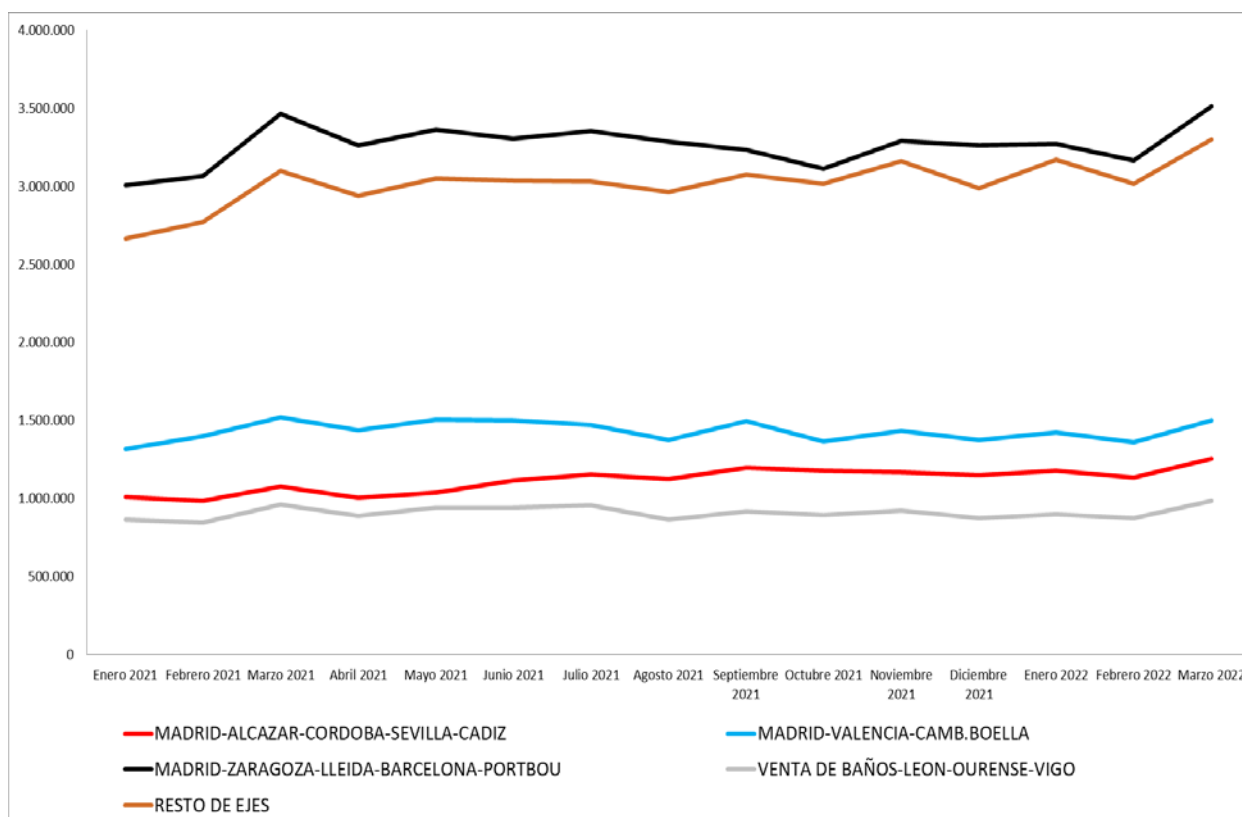
EVOLUCIÓN TRENES - KILÓMETRO/ POR EJES.

EJE FERROVIARIO	CRECIMIENTO	ACUMULADO MARZO 2021	ACUMULADO MARZO 2022
Madrid-Alcázar-Córdoba-Sevilla-Cádiz	16,07%	3.073	3.567
Resto de ejes	11,21%	8.533	9.490
Madrid-Zaragoza-Lleida-Barcelona-Portbou	4,32%	9.540	9.951
Venta de Baños - León- Ourense - Vigo	3,48%	2.672	2.765
Madrid-Valencia-Cam. Boella	1,06%	4.240	4.285
TOTAL		28.058	30.058
Madrid-Valladolid-León-Zamora-Galicia	93,08%	848	1.638
Madrid-Barcelona	68,86%	2.389	4.035
Madrid-Andalucía	49,07%	2.436	3.631
Madrid-Levante	37,84%	1.342	1.849
Resto de ejes	8,70%	2.171	2.360
TOTAL		9.186	13.513

Miles de trenes-km

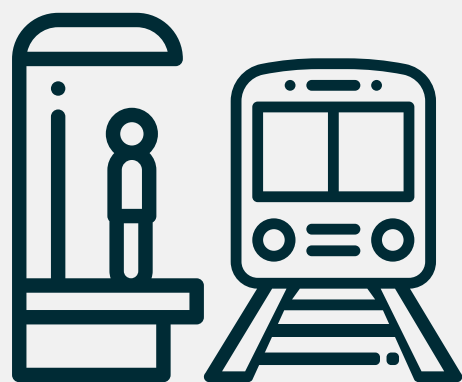
ADIF

ADIF AV

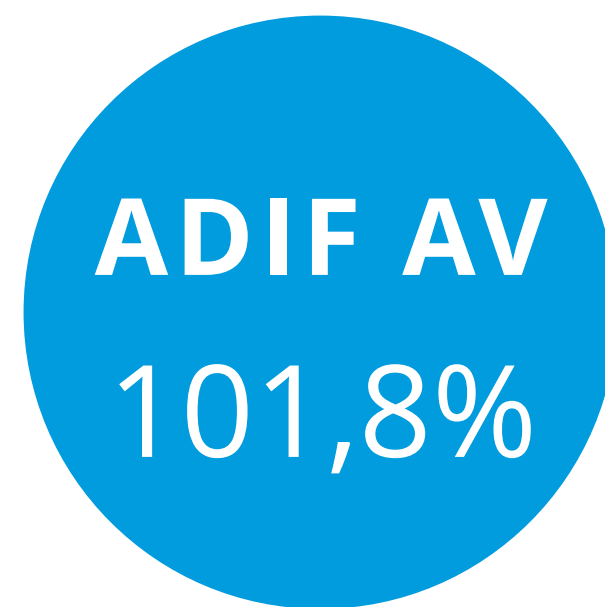



TRENES-KILÓMETRO / VIAJEROS SUBIDOS Y BAJADOS. MARZO 2022.
Redes de Adif y Adif AV.





**CRECIMIENTO
TOTAL
Acum. marzo
69,6%**



	ADIF	ADIF AV	ADIF + ADIF AV
SERVICIO	% VARIACIÓN ACUMULADO MARZO 2022 vs 2021	% VARIACIÓN ACUMULADO MARZO 2022 vs 2021	% VARIACIÓN ACUMULADO MARZO 2022 vs 2021
CERCANÍAS	58,9%	71,4%	60,8%
INTERURBANOS	74,5%	105,9%	90,1%
LARGA DISTANCIA	121,3%	167,9%	162,4%
CATEGORÍA ESTACION (*)			
Categoría 1	0,0%	136,4%	136,4%
Categoría 2	709,0%	30,2%	353,0%
Categoría 3	6,3%	-52,7%	4,1%
Categoría 4	56,5%	820,3%	60,6%
Categoría 5	30,4%	178,3%	30,5%

(*) Clasificación de Estaciones disponible en las respectivas Declaraciones de Red (www.adif.es y www.adifaltavelocidad.es)