

DATOS TRENES-KILÓMETRO Y VIAJEROS

NOVIEMBRE 2024

REDES DE ADIF Y ADIF ALTA VELOCIDAD

EVOLUCIÓN TRENES - KILÓMETRO(*)/ ACUMULADO NOVIEMBRE 2024 RESPECTO A ACUMULADO NOVIEMBRE 2023



ACUMULADO
NOVIEMBRE 2023

184.593 mil



ACUMULADO
NOVIEMBRE 2024

188.397 mil

		ADIF	ADIF AV
		2,06%	6,32%
CERCANÍAS E INTERURBANOS	-0,34%	-0,18%	-1,43% (**)
LARGA DISTANCIA	7,13%	-1,86%	8,23%
MERCANCÍAS	-1,97%	-1,59%	-7,02%

	ADIF				ADIF AV				ADIF + ADIF AV			
--	------	--	--	--	---------	--	--	--	----------------	--	--	--

SERVICIO	2023		2024		2023		2024		2023		2024	
	Noviembre	Acumulado	Noviembre	Acumulado	Noviembre	Acumulado	Noviembre	Acumulado	Noviembre	Acumulado	Noviembre	Acumulado
CERCANÍAS	4.855	54.087	4.528	53.364	191	2.095	155	1.846	5.045	56.182	4.684	55.210
INTERURBANOS	2.492	27.440	2.427	28.016	899	9.916	895	9.993	3.390	37.356	3.323	38.009
CERCANÍAS + INTERURBANOS (SERVICIOS VCM)	7.347	81.527	6.956	81.380	1.089	12.010	1.051	11.838	8.436	93.537	8.007	93.219
LARGA DISTANCIA	630	6.896	527	6.768	5.451	56.301	5.268	60.937	6.081	63.198	5.795	67.706
MERCANCÍAS	1.978	21.756	1.772	21.410	115	1.634	164	1.519	2.093	23.390	1.935	22.929
OTROS	243	2.479	207	2.354	188	1.989	162	2.189	431	4.468	369	4.543
TOTAL	10.198	112.658	9.462	111.913	6.843	71.934	6.644	76.484	17.040	184.593	16.106	188.397

Miles de trenes-km

(*) Tren-kilómetro es la unidad de medida equivalente a la utilización de la línea ferroviaria por un tren a lo largo de un kilómetro.

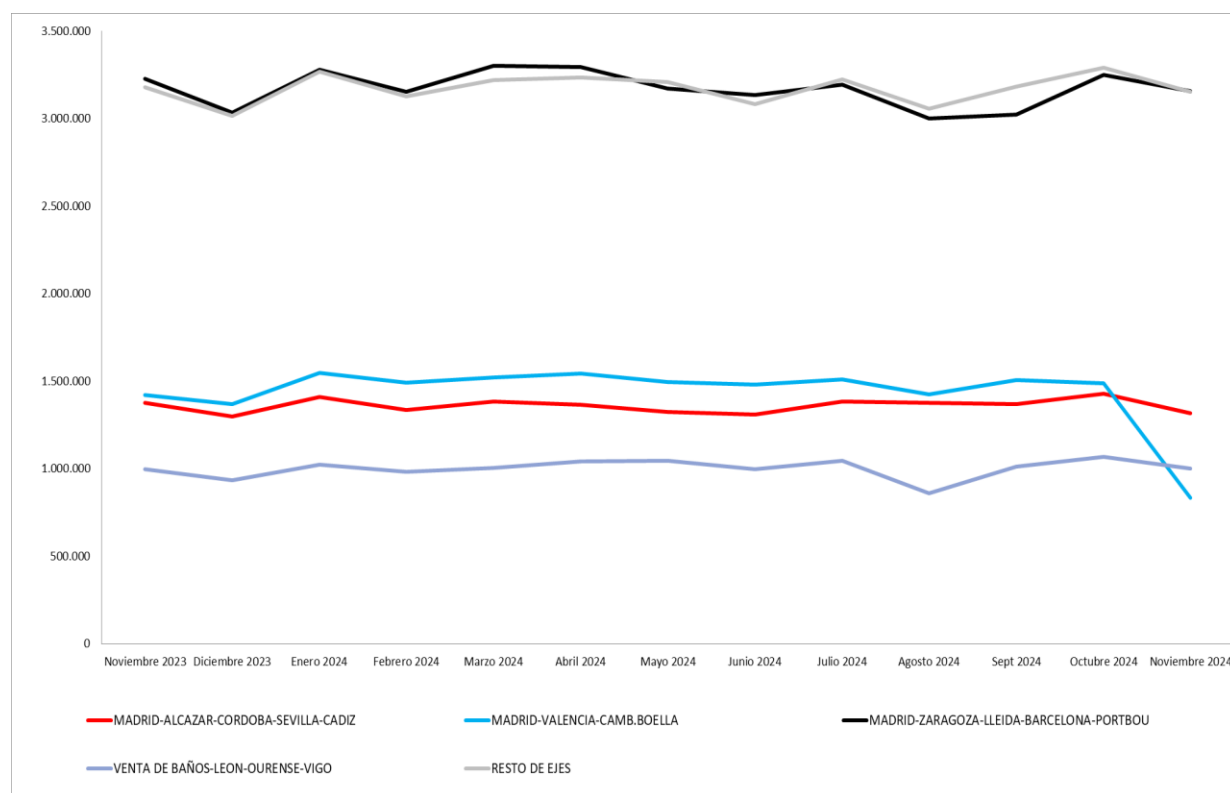
(**) Incluye servicios de cercanías e interurbanos que discurren por las líneas titularidad de Adif AV. Principales trayectos: Valencia-Tarragona, Madrid-Ciudad Real-Puertollano, Plasencia-Cáceres-Badajoz, Santiago-Vigo, Madrid-Valladolid-Venta de Baños y Córdoba-Málaga

EVOLUCIÓN TRENES - KILÓMETRO/ POR EJES.

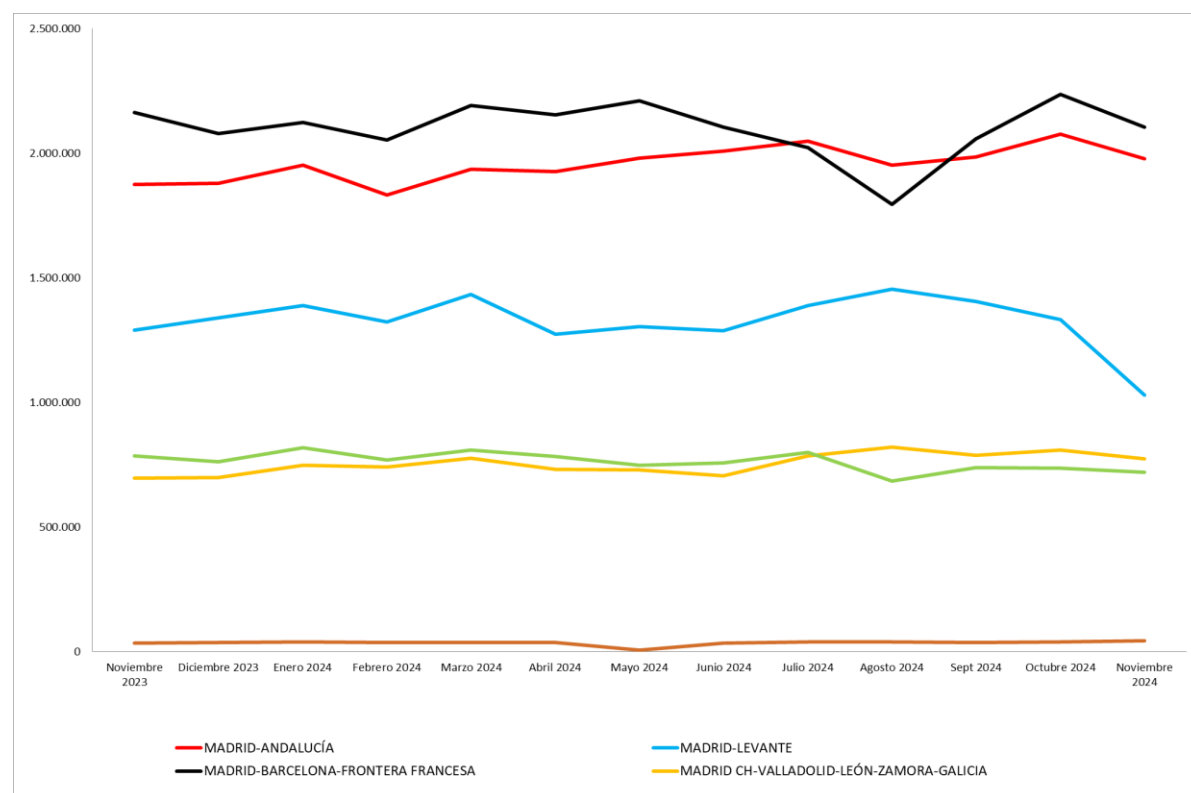
EJE FERROVIARIO	CRECIMIENTO	ACUMULADO NOVIEMBRE 2023	ACUMULADO NOVIEMBRE 2024
Madrid-Alcázar-Córdoba-Sevilla-Cádiz	1,74%	14.747	15.003
Madrid-Zaragoza-Lleida-Barcelona-Portbou	-3,38%	36.174	34.952
Venta de Baños - León- Ourense - Vigo	-1,24%	11.218	11.078
Madrid-Valencia-Cam. Boella	3,24%	15.340	15.837
Resto de ejes	-0,39%	35.180	35.043
TOTAL	-0,66%	112.658	111.913
Madrid-Valladolid-León-Zamora-Galicia	8,77%	7.726	8.404
Madrid-Barcelona	1,83%	22.631	23.046
Madrid-Andalucía	19,70%	18.108	21.676
Madrid-Levante	5,24%	13.889	14.617
Madrid-Badajoz-Lisboa	-0,77%	386	383
Resto de ejes	-9,09%	9.193	8.358
TOTAL	6,32%	71.934	76.484

Miles de trenes-km

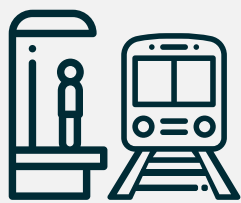
ADIF



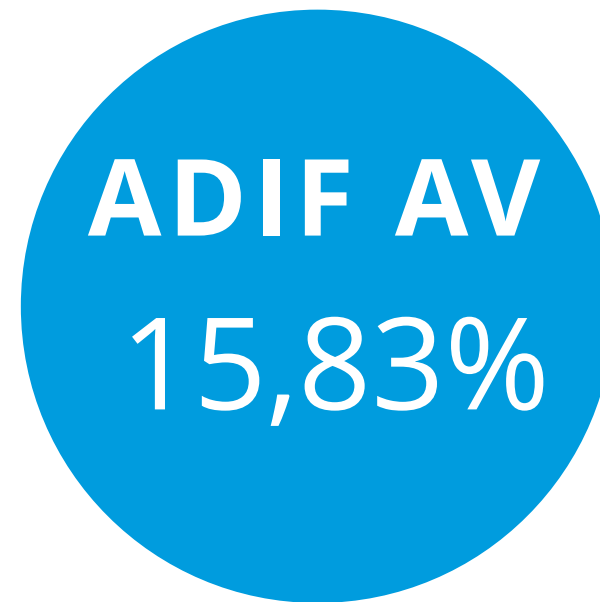

ADIF AV



VIAJEROS SUBIDOS Y BAJADOS EN ESTACIONES / POR SERVICIOS



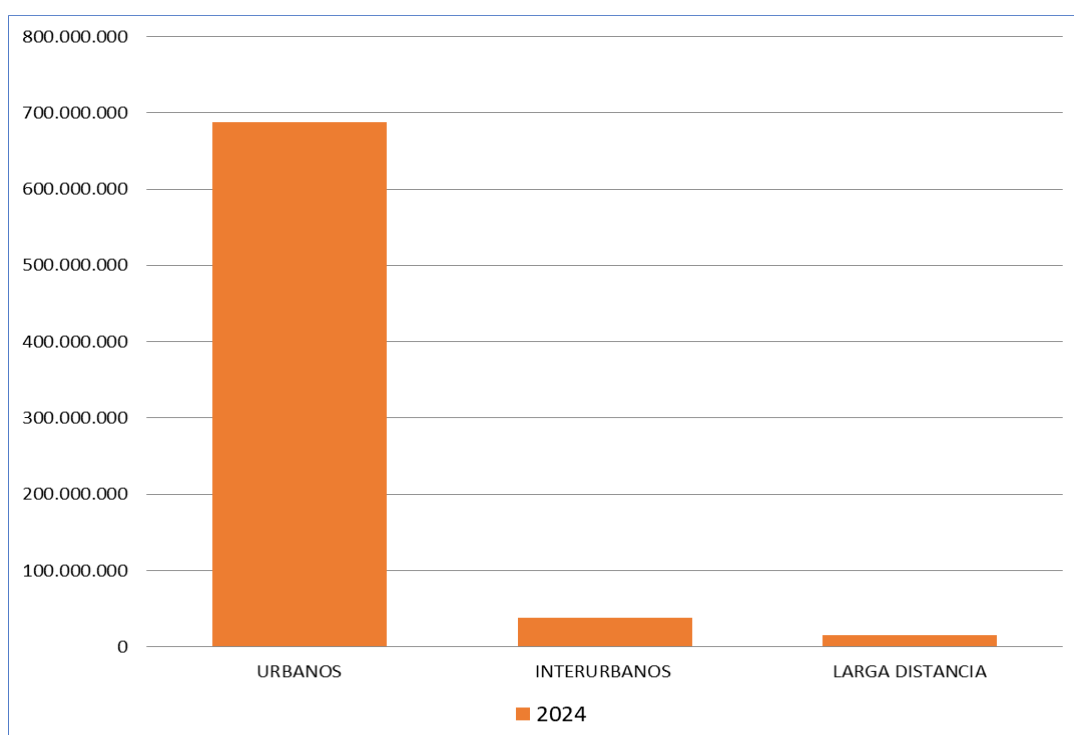
**CRECIMIENTO
TOTAL
Acum. Noviembre
8,57%**



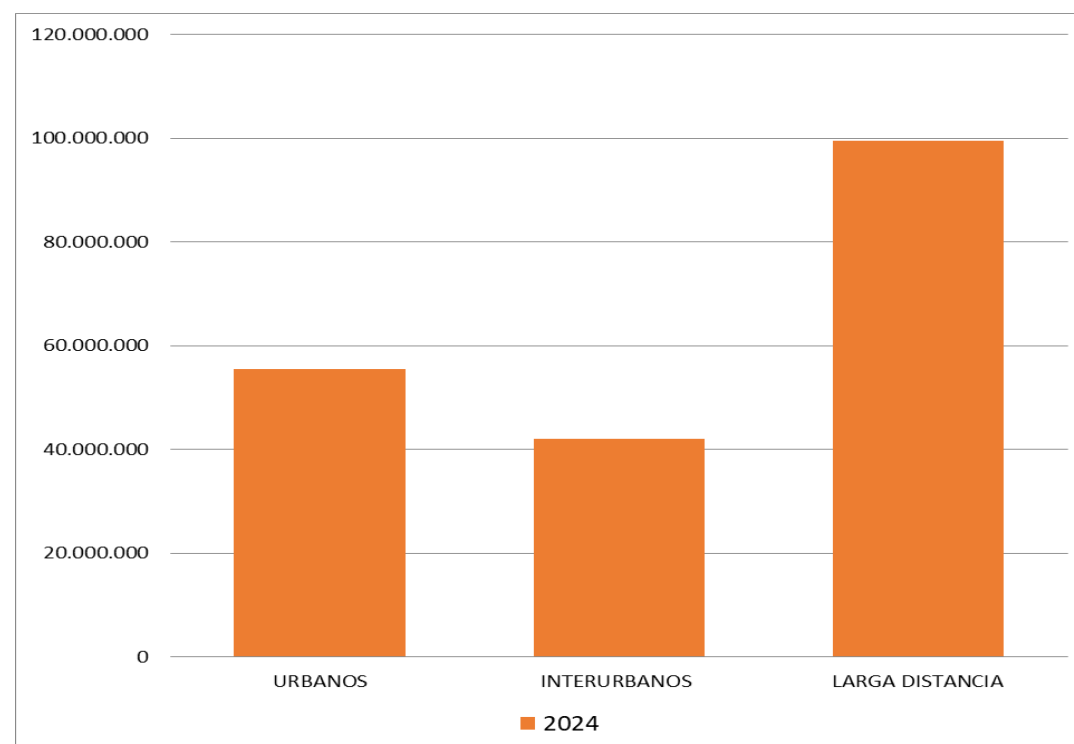
SERVICIO	% VARIACIÓN INTERANUAL 2024-2023 ACUMULADA		
	ADIF	ADIF AV	ADIF + ADIF AV
URBANOS	7,35%	13,00%	7,75%
INTERURBANOS	-0,63%	2,78%	1,14%
LARGA DISTANCIA	1,58%	24,25%	20,76%
	6,79%	15,83%	8,57%

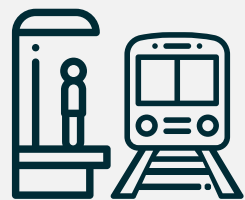
Incluye estaciones de categoría 1-6. Fuente: Declaración de viajeros de los operadores ferroviarios

ADIF



ADIF AV





**CRECIMIENTO
TOTAL
En corredores de
LD y AV
NOVIEMBRE**

3,1%

% Variación mensual 2023 vs 2024

