



TRÁFICO FERROVIARIO

Redes de Adif y Adif Alta Velocidad

MARZO 2026

EVOLUCIÓN TRENES - KILÓMETRO(*)

Acumulado Marzo 2025 - 2026



(*) Tren-kilómetro es la unidad de medida equivalente a la utilización de la línea ferroviaria por un tren a lo largo de un kilómetro

(**) Incluye servicios de cercanías e interurbanos que discurren por la línea titularidad de Adif AV. Principales trayectos: Valencia-Tarragona, Madrid-Ciudad Real-Puertollano, Plasencia-Cáceres-Badajoz, Santiago-Vigo, Madrid-Valladolid-Venta de Baños y Córdoba-Málaga

EVOLUCIÓN TRENES - KILÓMETRO

ACUMULADO MARZO 2025 - 2026

SERVICIOS	ADIF				ADIF AV				ADIF + ADIF AV			
	2025		2026		2025		2026		2025		2026	
	Marzo	Acumulado	Marzo	Acumulado	Marzo	Acumulado	Marzo	Acumulado	Marzo	Acumulado	Marzo	Acumulado
Cercanías	4.909	14.474	4.544	12.748	173	494	175	492	5.082	14.968	4.718	13.241
Interurbanos	2.495	7.458	2.325	6.658	947	2.752	891	2.595	3.442	10.209	3.216	9.254
Cercanías + Interurbanos (Servicios VCM)	7.404	21.931	6.868	19.407	1.120	3.246	1.066	3.088	8.524	25.177	7.934	22.495
Larga distancia	612	1.808	628	1.782	6.026	17.340	5.292	14.311	6.637	19.147	5.920	16.093
Mercancías	1.884	5.663	1.916	4.997	139	389	203	492	2.023	6.052	2.119	5.490
Otros	254	672	223	669	143	437	141	414	397	1.109	364	1.083
	10.154	30.074	9.635	26.855	7.427	21.412	6.701	18.305	17.581	51.486	16.337	45.160

Miles de trenes - km

EVOLUCIÓN TRENES - KILÓMETRO POR EJES



EJE FERROVIARIO	CRECIMIENTO	ACUMULADO MARZO 2025	ACUMULADO MARZO 2026
Madrid-Alcázar -Córdoba-Sevilla-Cádiz	-14,76%	3.926	3.347
Madrid-Zaragoza-Lleida-Barcelona-Portbou	-28,49%	9.180	6.565
Venta de Baños-León-Ourense-Vigo	-3,05%	3.090	2.996
Madrid-Valencia-Cam Boella	0,87%	4.221	4.258
Resto de ejes	0,35%	9.656	9.689
TOTAL	-10,70%	30.074	26.855



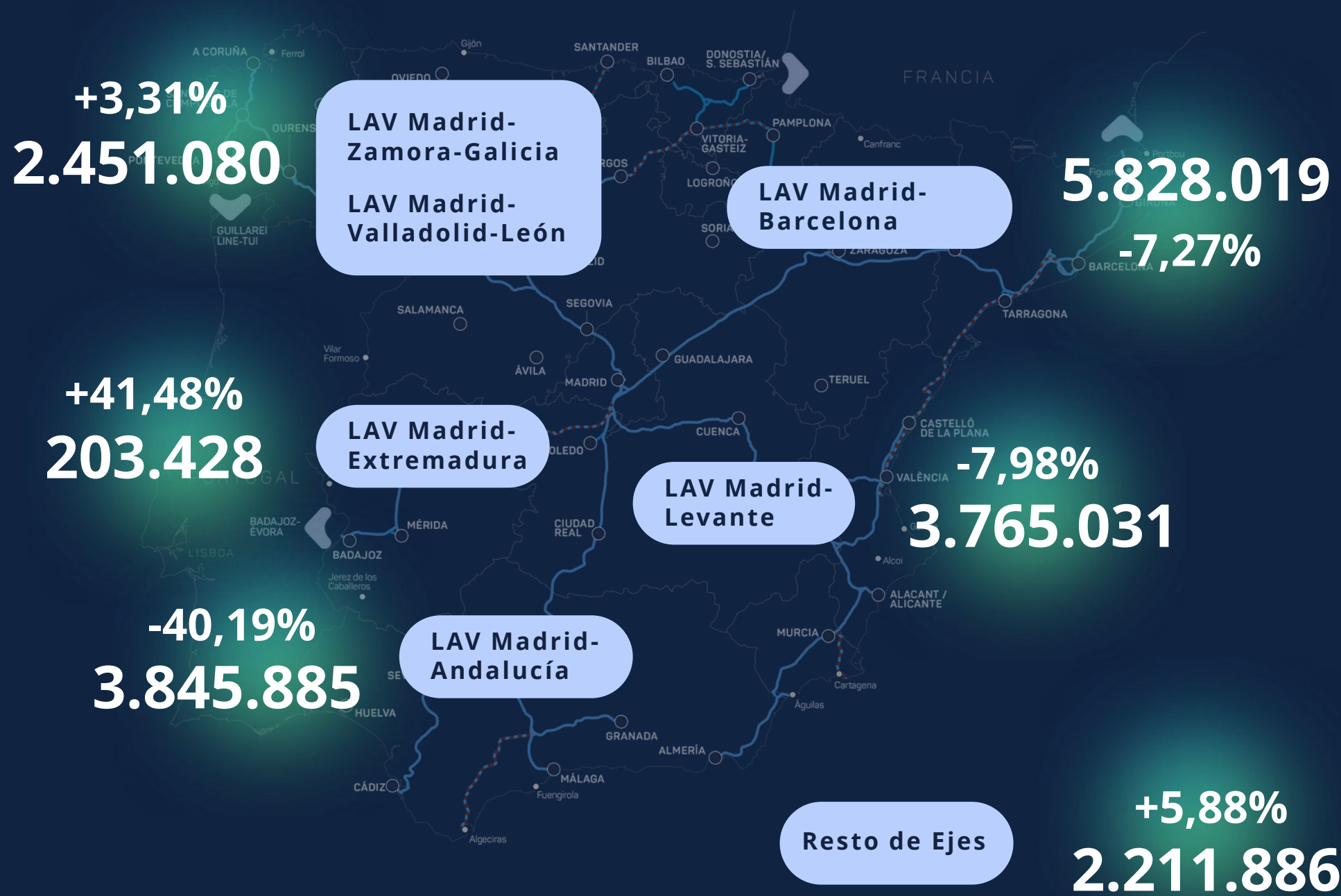
EJE FERROVIARIO	CRECIMIENTO	ACUMULADO MARZO 2025	ACUMULADO MARZO 2026
Madrid-Valladolid-León-Zamora-Galicia	3,31%	2.372	2.451
Madrid-Barcelona	-7,27%	6.285	5.828
Madrid-Andalucía	-40,19%	6.430	3.846
Madrid-Levante	-7,98%	4.092	3.765
Madrid-Badajoz-Lisboa	41,48%	144	203
Resto de ejes	5,88%	2.089	2.212
TOTAL	-14,51%	21.412	18.305

Miles de trenes - km

EVOLUCIÓN TRENES - KILÓMETRO POR EJES ALTA VELOCIDAD



Marzo 2026



Tren-km AV

18,31

millones de trenes-km



VIAJEROS EN
ESTACIONES AV

44,94

millones de viajeros
subidos y bajados en
las estaciones

VIAJEROS SUBIDOS Y BAJADOS POR SERVICIOS

Marzo 2026





CRECIMIENTO TOTAL
Acumulado marzo

-6,91%

Viajeros acumulados a Marzo 2026

(en miles de viajeros)

			TOTAL
Urbanos	187.567	14.742	212.174
Interurbanos	7.689	9.478	19.699
Larga distancia	2.968	20.717	29.338
	198.223	44.937	261.211

Incluye estaciones de categoría 1-6. Fuente: Declaración de viajeros de los operadores ferroviarios



TRÁFICO FERROVIARIO

Redes de Adif y Adif Alta Velocidad

MARZO 2026